

Especificações - Importante:

O presente projeto de marcenaria abrange um escritório. Para tanto, destacam-se os seguintes pontos: conforto, ergonomia, setorização do ambiente e amplo espaço de armazenagem para pastas arquivo (pesadas que serão guardadas por um longo período de tempo). Portanto, torna-se necessário o reforço da estrutura dos armários e a sua execução com mdf ou mdp de grande desempenho e resistência. Fácil acesso aos arquivos, pelos funcionários que trabalham na sala, também é de suma importância. Recomendase suavização das bordas de acabamento das mesas, com o intuito de evitar lesões por esforço repetitivo. Todas as caixas internas serão de mdf ou mdp de alta resistência a peso e as caixas externas serão em mdf de textura suave amadeirada clara, visando trazer conforto visual dos funcionários e demais pessoas que frequentarão o local.

manu orso arquitetura de interiores

PROJETO: DETALHAMENTO DE MARCENARIA - ESCRITÓRIO

CLIENTE:

CONTEÚDO PRONCHIA: PLANTA BAIXA LAYOUT

RESPONSÁVEL TÉCNICA:

Manuella Orso - Arquiteta e Urbanista

DATA:

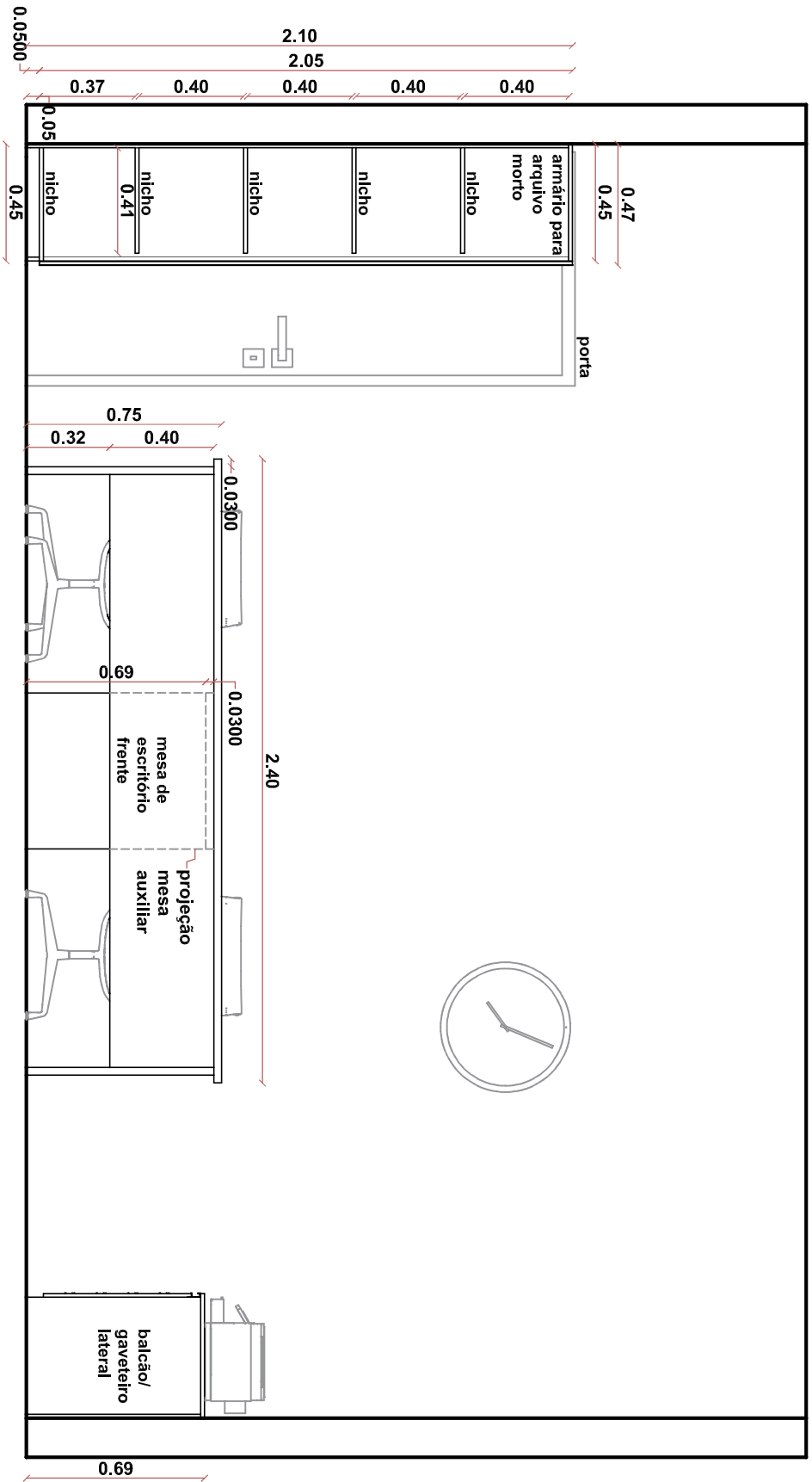
24/08/2018

FOLHA:

01/06

ESCALA:

INDICADA



V01

ESCALA= 1 : 25

Especificações - Importante:

Armário para arquivo com caixa interna de 1,5 cm (15mm) com envoltório em melamina branco e reforço de estrutura devido ao peso. Caixa externa de 1,5cm (15mm). Todos os puxadores são do tipo perfil embutido. Mesa de escritório feita com chipa de mdf 2,5 cm (25 mm) com estrutura de reforço nas conexões.

manu orso arquitetura de interiores

PROJETO: DETALHAMENTO DE MARCENARIA - ESCRITÓRIO

CLIENTE:

CONTEÚDO TÉCNICO: V01

RESPONSÁVEL TÉCNICO:

Manuella Orso - Arquiteta e Urbanista

DATA:


24/08/2018

FOLHA:

02/06

ESCALA:

INDICADA



V02

ESCALA= 1 : 25

Especificações - Importante:

Balcão/Gaveteiro com caixaria interna de 1,5 cm (15mm) com envoltório em melamina branco, Caixaria externa de 1,5cm (15mm).As portas de abrir do balcão possuem fechadura, assim como, a primeira gaveta (conforme o demonstrado em projeto). As gavetas possuem corredeira telescópica em ambos os lados. Todos os puxadores são do tipo perfil embutido. Mesa de reuniões feita com chapa de mdf 2,5 cm (25 mm) com estrutura de reforço de modo a evitar a flexão.

manu orso arquitetura de interiores

PROJETO: DETALHAMENTO DE MARCENARIA - ESCRITÓRIO

CLIENTE:

CONTEÚDO PRONCHIA:
V02

RESPONSÁVEL TÉCNICA:

Manuella Orso - Arquiteta e Urbanista

DATA:

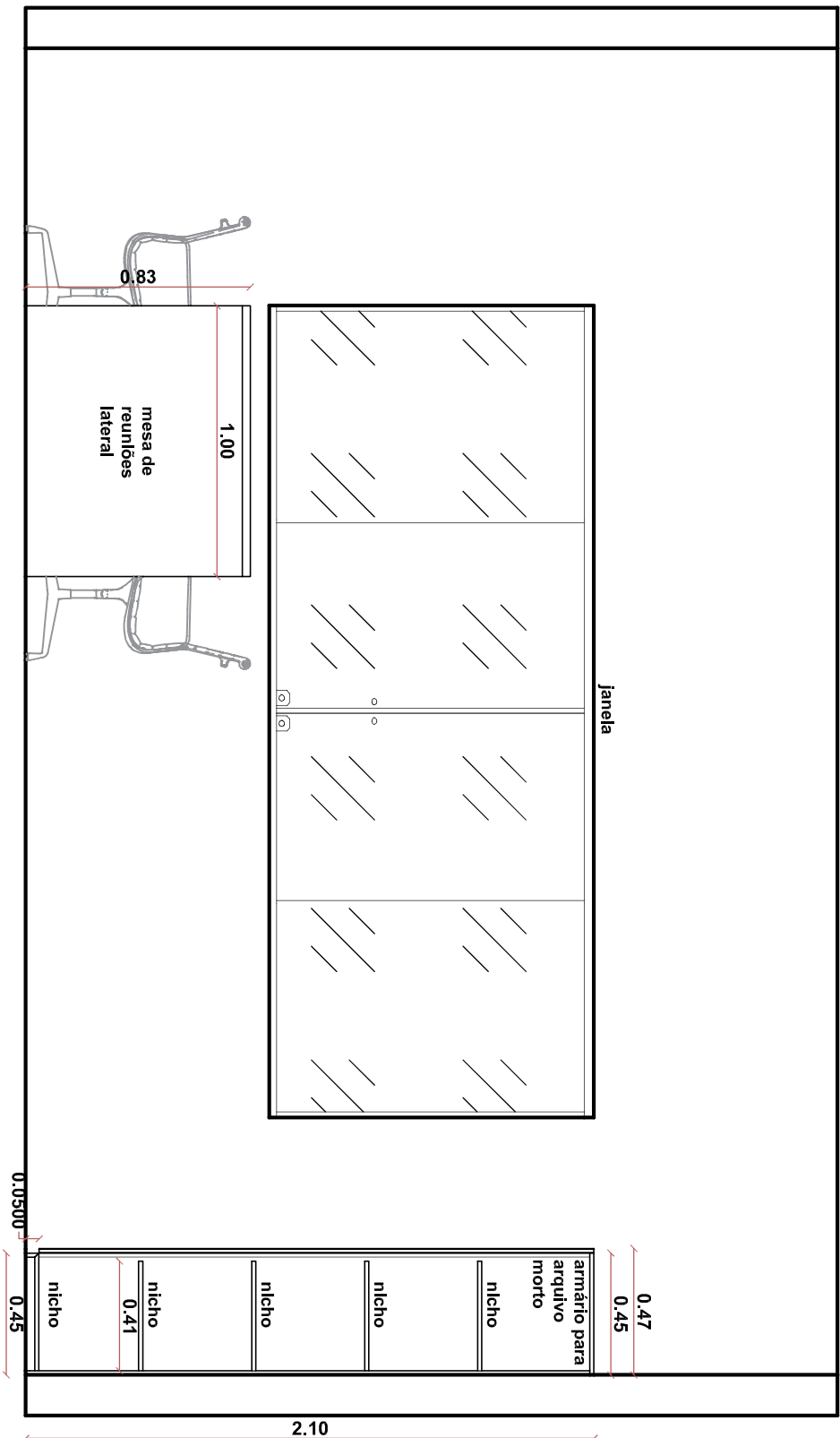
24/08/2018

FOLHA:

03/06

ESCALA:

INDICADA



V03

ESCALA= 1 : 25

Especificações - Importante:

Armário para arquivos com caixaria interna de 1,5 cm (15mm) e envoltório em melamina branca, faz-se necessário reforço estrutural devido ao peso. Caixaria externa de 15mm. Todos os puxadores são do tipo perfil emburinado. Mesa de Reuniões feita com chapa de MDF 2,5 cm (25mm) com estrutura de reforço de modo a evitar a flexão.

PROJETO: DETALHAMENTO DE MARCENARIA - ESCRITÓRIO

CLIENTE:

CONTEÚDO PRONOME: V03

RESPONSÁVEL TÉCNICA:

Manuella Orso - Arquiteta e Urbanista

DATA:

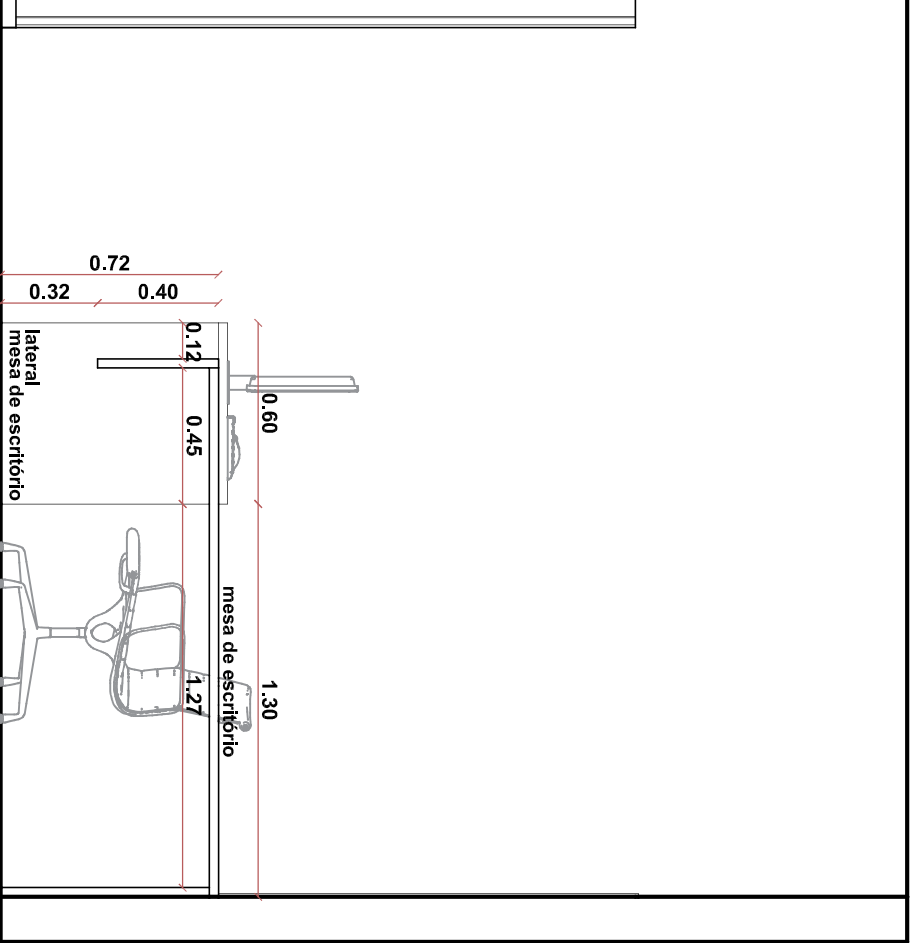
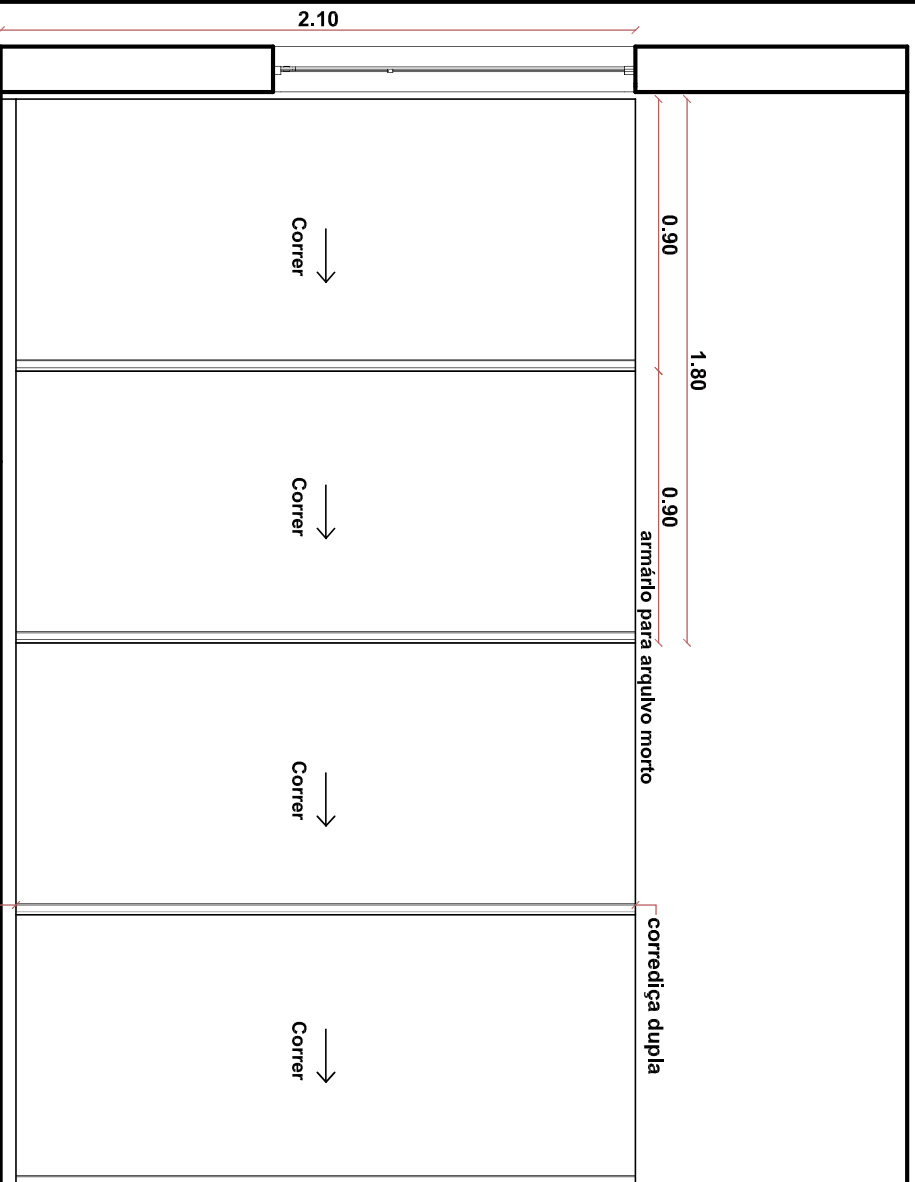
24/08/2018

FOLHA:

04/06

ESCALA:

INDICADA



V04 opção 01

ESCALA= 1 : 25

Especificações - Importantes:

Armário para arquivos com caixa interna de 1,5 cm (15mm) e envoltório em melamina branco, faz-se necessário reforço estrutural devido ao peso. Caixa externa de 15mm. Todos os puxadores são do tipo perfil embutido. Mesa de Escritório feita com chapão de mdf 2,5 cm (25mm) com estrutura de reforço nas conexões.

Armário opção 01 com portas de correr e corretilha dupla em cima e embaixo, para abertura total do módulo de 180cm (1,80 metros) com perfil de acabamento em toda a porta. Ver detalhe vista interna.

manu orso arquitetura de interiores

PROJETO: DETALHAMENTO DE MARCEVÁRIA - ESCRITÓRIO

CLIENTE:

CONTEÚDO TÉCNICO: V04 opção 01

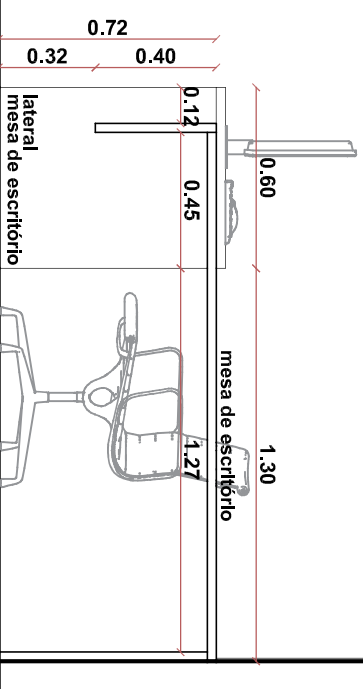
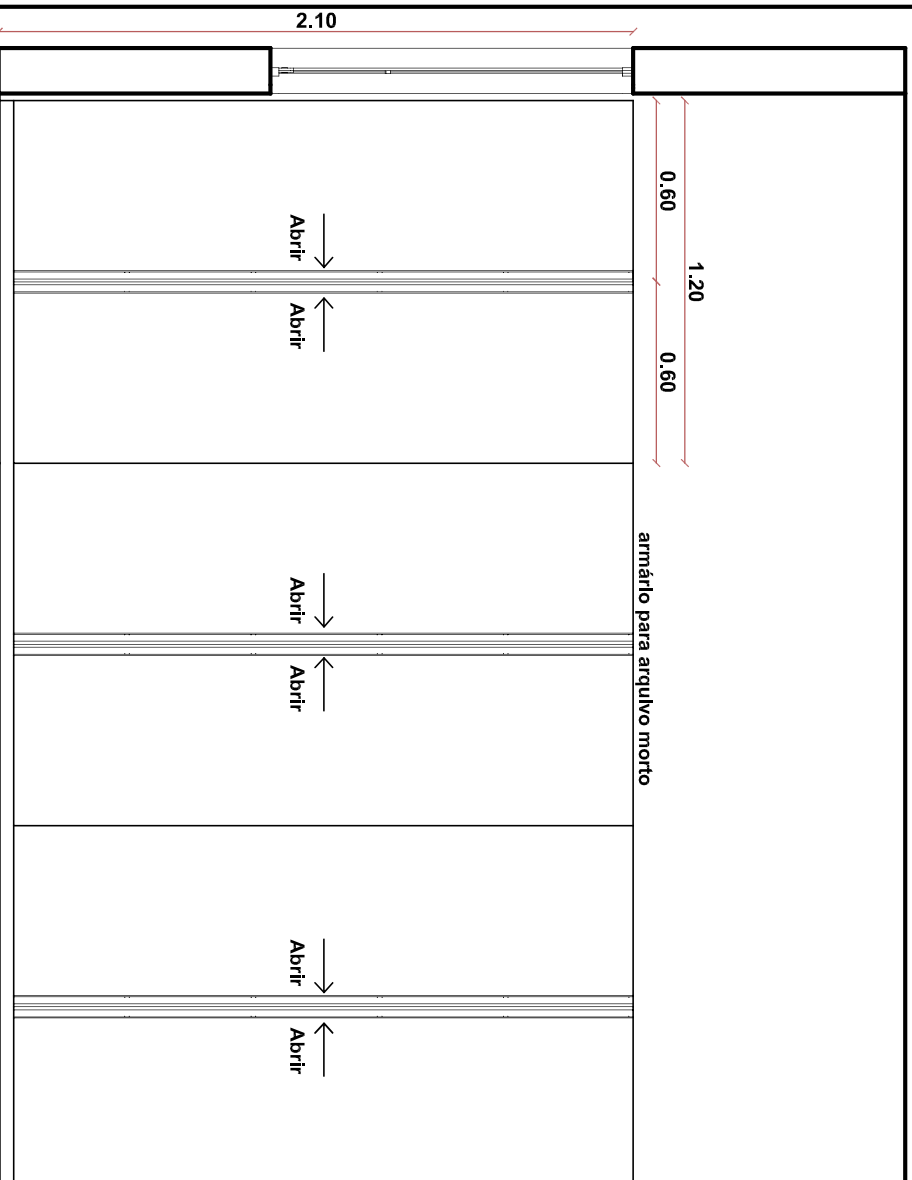
RESPONSÁVEL TÉCNICA:

Manuella Orso - Arquiteta e Urbanista

DATA: 24/08/2018

FOLHA: 05/06

ESCALA: INDICADA



V04 opção 02

ESCALA= 1 : 25

Especificações - Importantes:

Armário para arquivos com caixaria interna de 1,5 cm (15mm) e envoltório em melamina branco, faz-se necessário reforço estrutural devido ao peso. Caixaria externa de 15mm. Todos os puxadores são do tipo perfil embutido. Mesa de Escritório feita com chapá de mdf 2,5 cm (25mm) com estrutura de reforço nas conexões.

Armário opção 02 com portas abrir de 60cm e módulo de 120cm (1,20 metros) com perfil de acabamento em toda a porta. Ver detalhe vista interna.

manu orso arquitetura de interiores

PROJETO: DETALHAMENTO DE MARCEVÁRIA - ESCRITÓRIO

CLIENTE:

CONTEÚDO TÉCNICO: V04 opção 02

RESPONSÁVEL TÉCNICA:

Manuella Orso - Arquiteta e Urbanista

DATA:

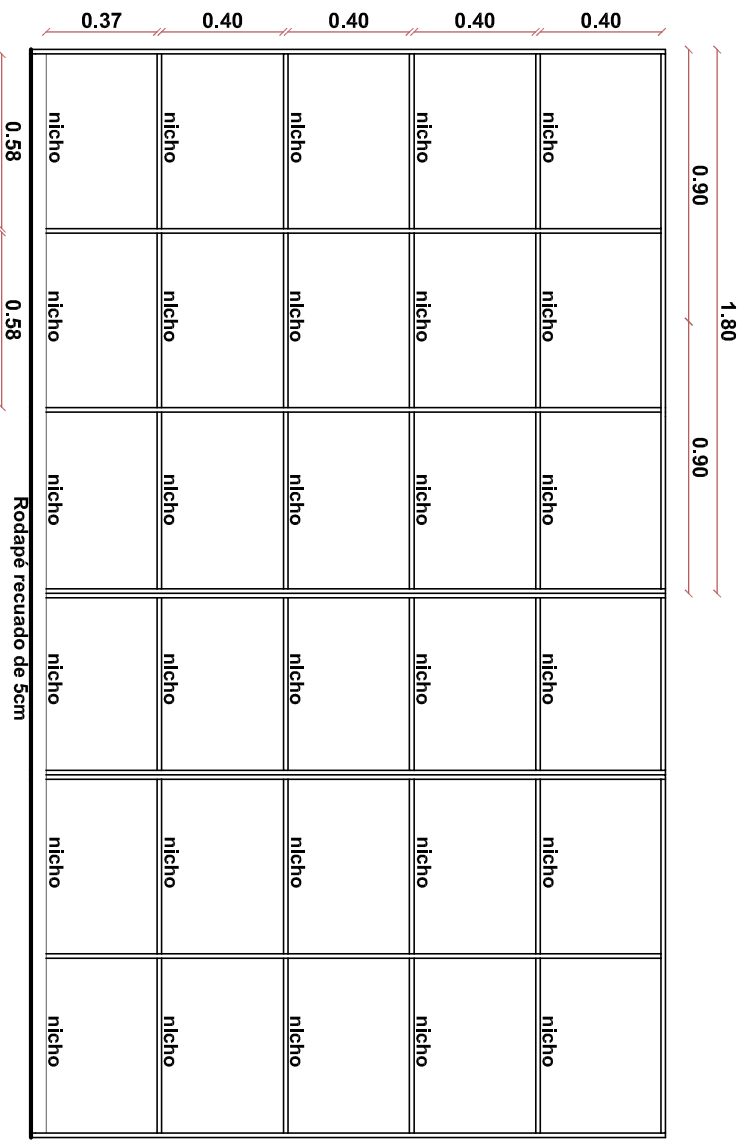
24/08/2018

FOLHA:

06/06

ESCALA:

INDICADA



Detalhe vista interna

ESCALA= 1 : 25

Especificações - Importante:

Armário para arquivos com caixaria interna de 1,5 cm (15mm) e envoltório em melamina branco, faz-se necessário reforço estrutural devido ao peso. Caixaria externa de 15mm. Todos os puxadores são do tipo perfil embutido, com perfil de acabamento em toda a porta.

manu orso arquitetura de interiores

PROJETO: DETALHAMENTO DE MARCEVÁRIA - ESCRITÓRIO

CLIENTE:

CONTEÚDO GRÁFICO: Detalhe Vista Interna

RESPONSÁVEL TÉCNICA:

Manuella Orso - Arquiteta e Urbanista

DATA:

24/08/2018

FOLHA:

DET

ESCALA:

INDICADA