



LEI Nº 1336 DE 25 DE SETEMBRO DE 2017.

**DISPÕE SOBRE O PLANO PLURIANUAL
DO MUNICÍPIO DE SANTA TEREZINHA
DO PROGRESSO/SC, PARA O
QUADRIÊNIO DE 2018/2021 E DÁ
OUTRAS PROVIDÊNCIAS.**

DERLI FURTADO, Prefeito Municipal de Santa Terezinha do Progresso, Estado de Santa Catarina, no uso das atribuições do seu cargo, especialmente aquelas contidas no inciso III, do artigo 41, da Lei Orgânica do Município, faz saber que a Câmara de Vereadores apreciou, votou e aprovou e eu SANCIONO E PROMULGO a presente Lei:

Art. 1º. Os objetivos e metas da Administração para o quadriênio 2018/2021 serão financiados com os recursos previstos no Anexo I desta Lei.

Art. 2º. O Plano Plurianual da Administração Pública Municipal de Santa Terezinha do Progresso para o quadriênio 2018/2021 contemplará as despesas de capital e outras delas decorrentes e para as relativas aos programas de duração continuada estão expressas nas planilhas dos ANEXOS II desta Lei.

Art. 3º. As metas da Administração para o quadriênio 2018/2021, consolidadas por programas, são aquelas constantes do Anexo II desta Lei.

Art. 4º. As planilhas que compõe o Plano Plurianual, representadas no Anexo II desta Lei, serão estruturadas em programa, diagnóstico, diretrizes, objetivos, ações, produto, unidade de medida, meta, valor e fonte de recursos.

§ 1º As metas físicas e fiscais por ações em cada programa, serão demonstradas na forma do Anexo IV desta Lei.

§ 2º Para fins desta Lei, considera-se:

I Programa, o instrumento de organização da ação governamental visando à concretização dos objetivos pretendidos;



MUNICÍPIO DE SANTA TEREZINHA DO PROGRESSO/SC
PODER EXECUTIVO MUNICIPAL

II Diagnóstico, a identificação da realidade existente, de forma a permitir a identificação, a caracterização e a mensuração dos problemas e necessidades;

III Diretrizes, conjunto de critérios de ação e decisão que devem disciplinar e orientar a atuação governamental;

IV Objetivos, os resultados que pretende alcançar com a realização das ações governamentais;

V Ações, o conjunto de procedimentos e trabalhos governamentais com vistas à execução do programa;

VI Produto, os bens e serviços produzidos em cada ação governamental na execução do programa; e

VII Metas, os objetivos quantitativos em termos de produtos e resultados a alcançar.

Art. 5º. Os valores constantes dos Anexos desta Lei estão orçados a preços correntes com projeção de inflação de 4,37% (quatro virgula trinta e sete por cento) para o ano de 2018, 4,30% (quatro virgula trinta por cento) para o ano de 2019, 4,27% (quatro virgula vinte e sete por cento) para o ano de 2020 e 4,18% (quatro virgula dezoito por cento) para o ano de 2021.

Art. 6º. As alterações na programação de uma ação para outra, somente poderão ser promovidas mediante Lei específica votada na Câmara de Vereadores.

Art. 7º. O Poder Executivo poderá aumentar ou diminuir as metas físicas estabelecidas a fim de compatibilizar a despesa orçada com a receita estimada em cada exercício de forma a assegurar o permanente equilíbrio das contas públicas.

Art. 8º. As prioridades da Administração Municipal em cada exercício serão expressas na Lei de Diretrizes Orçamentárias e extraídas dos Anexos desta Lei.

Art. 9º Nenhum investimento cuja execução ultrapasse um exercício financeiro poderá ser iniciado sem prévia inclusão no Plano Plurianual, ou sem lei que autorize sua inclusão.



MUNICÍPIO DE SANTA TEREZINHA DO PROGRESSO/SC
PODER EXECUTIVO MUNICIPAL

Art. 10°. Esta Lei entra em vigor na data de sua publicação, com efeitos a partir de 01 de janeiro de 2018.

Art. 11°. Revogam-se as disposições em contrário.

Gabinete do Prefeito Municipal de Santa Terezinha do Progresso, em
25 de Setembro de 2017.

DERLI FURTADO
Prefeito Municipal

REGISTRADO E PUBLICADO EM DATA SUPRA:



Receita	Código Especificação	Recurso	Aplicação	%	Não detalhado	2018	2019	2020	2021	Valor
Entidade: 1 - MUNICÍPIO DE SANTA TEREZINHA DO PROGRESSO										
2	4.1.1.1.3.03.1.1.00.00.00	Imposto sobre a Renda - Retido na Fonte - Trabalho - Principal				20.524.131,82	13.829.405,48	13.851.868,32	14.026.247,16	62.231.652,78
		00.01.0000		54,000		177.609,45	185.246,65	193.156,69	201.230,64	757.243,43
		00.01.0001		28,000		95.909,10	100.033,19	104.304,62	108.664,54	408.911,45
		00.01.0002		18,000		49.730,65	51.869,06	54.083,87	56.344,58	212.028,16
1	4.1.1.1.8.01.1.1.00.00.00	Imposto sobre a Propriedade Predial e Territorial Urbana - Principal				31.963,89	33.344,40	34.768,20	36.221,52	136.303,82
		00.01.0000		54,000		21.035,10	21.939,61	22.876,43	23.832,66	89.683,80
		00.01.0001		28,000		10.907,09	11.376,09	11.861,85	12.357,68	46.502,71
		00.01.0002		18,000		7.011,70	7.313,21	7.625,48	7.944,22	29.894,61
34	4.1.1.1.8.01.1.2.00.00.00	Imposto sobre a Propriedade Predial e Territorial Urbana - Multas e Juros				3.669,28	3.827,06	3.990,47	4.157,28	15.644,09
		00.01.0000		54,000		1.981,41	2.066,61	2.154,85	2.244,94	8.447,81
		00.01.0001		28,000		1.027,40	1.071,58	1.117,33	1.164,04	4.390,35
		00.01.0002		18,000		660,47	688,87	718,29	748,30	2.815,93
35	4.1.1.1.8.01.1.3.00.00.00	Imposto sobre a Propriedade Predial e Territorial Urbana - Dívida Ativa				8.295,67	8.652,38	9.021,94	9.398,95	35.368,84
		00.01.0000		54,000		4.479,66	4.672,29	4.871,79	5.075,43	19.099,17
		00.01.0001		28,000		2.322,79	2.422,67	2.526,12	2.631,70	9.903,28
		00.01.0002		18,000		1.493,22	1.557,42	1.623,93	1.691,82	6.366,39
46	4.1.1.1.8.01.1.4.00.00.00	Imposto sobre a Propriedade Predial e Territorial Urbana - Dívida Ativa - Multa				8.180,50	8.532,26	8.896,59	9.268,46	34.877,81
		00.01.0000		100,000		8.180,50	8.532,26	8.896,59	9.268,46	34.877,81
3	4.1.1.1.8.01.1.4.00.00.00	Imposto sobre Transmissão "Inter Vivos" de Bens Imóveis e de Direitos Reais				34.826,94	36.324,50	37.875,56	39.458,75	148.485,75
		00.01.0000		54,000		18.806,55	19.615,23	20.452,80	21.307,72	80.182,30
		00.01.0001		28,000		9.751,54	10.170,86	10.605,16	11.046,45	41.576,01
		00.01.0002		18,000		6.268,85	6.538,41	6.817,60	7.102,58	26.727,44
4	4.1.1.1.8.02.3.1.00.00.00	Imposto sobre Serviços de Qualquer Natureza - Principal				114.304,86	119.219,97	124.310,66	129.506,84	487.342,33
		00.01.0000		54,000		61.724,62	64.378,78	67.127,76	69.933,70	263.164,86
		00.01.0001		28,000		32.005,36	33.381,59	34.806,98	36.261,92	136.455,85
		00.01.0002		18,000		20.574,88	21.459,60	22.375,92	23.311,22	87.721,62
38	4.1.1.1.8.02.3.2.00.00.00	Imposto sobre Serviços de Qualquer Natureza - Multas e Juros				655,99	684,20	713,41	743,23	2.796,83
		00.01.0000		54,000		354,23	369,47	385,24	401,35	1.510,29
		00.01.0001		28,000		183,68	191,58	199,75	208,10	783,11
		00.01.0002		18,000		118,08	123,15	128,42	133,78	503,43
48	4.1.1.1.8.02.3.3.00.00.00	Imposto sobre Serviços de Qualquer Natureza - Dívida Ativa				352,99	368,17	383,89	399,94	1.504,99
		00.01.0000		100,000		432,70	451,31	470,58	490,25	1.844,84
27	4.1.1.1.8.02.3.4.00.00.00	Imposto sobre Serviços de Qualquer Natureza - Dívida Ativa - Multas e Juros				233,66	243,71	254,11	264,73	996,21
		00.01.0000		54,000		121,16	126,37	131,76	137,27	516,56
		00.01.0001		28,000		77,88	81,23	84,71	88,25	332,07
		00.01.0002		18,000		432,70	451,31	470,58	490,25	1.844,84
112	4.1.1.1.9.01.1.1.00.00.00	Outros Impostos - Principal				432,70	451,31	470,58	490,25	1.844,84
37	4.1.1.1.9.01.1.2.00.00.00	Outros Impostos - Multas e Juros				2.519,67	2.628,02	2.740,24	2.854,78	10.742,71
		00.01.0000		100,000		2.519,67	2.628,02	2.740,24	2.854,78	10.742,71

MUNICÍPIO DE SANTA TEREZINHA DO PROGRESSO

PLANO PLURIANUAL 2018 a 2021 - Plano Plurianual de 2018-2021

Relação Detalhada das Receitas Planejadas

Seleção: Alteração em 24/07/2017 (C) - Lei Ordinária, nº 1332/2017 de 26/09/2017

Receita	Código Especificação	Recurso	Aplicação	%	Não detalhado	2018	2019	2020	2021	Valor
Entidade: 1 - MUNICÍPIO DE SANTA TEREZINHA DO PROGRESSO										
49	4.1.1.9.01.1.3.00.00.00	Outros Impostos - Dívida Ativa			20.524,131,82	13.829,405,48	13.851,868,32	14.026,247,16	14.026,247,16	62.231,652,78
		00.01.0000	100,000		201,00	209,64	218,59	218,59	227,73	856,96
39	4.1.1.9.01.1.4.00.00.00	Outros Impostos - Dívida Ativa - Multas e Juros			201,00	209,64	218,59	218,59	227,73	856,96
		00.01.0000	100,000		715,00	745,74	777,58	777,58	810,09	3.048,41
106	4.1.1.2.1.01.1.1.01.00.00	Taxas de Inspeção, Controle e Fiscalização - Taxa de Vitória dos Bombeiros			4.751,47	4.955,78	5.167,39	5.383,39	5.383,39	20.258,03
		00.01.0000	100,000		4.751,47	4.955,78	5.167,39	5.383,39	5.383,39	20.258,03
108	4.1.1.2.1.01.1.1.03.00.00	Taxas de Inspeção, Controle e Fiscalização - Taxa de Funcionamento			9.733,19	10.151,72	10.585,19	11.027,66	11.027,66	41.497,76
		00.01.0000	100,000		9.733,19	10.151,72	10.585,19	11.027,66	11.027,66	41.497,76
109	4.1.1.2.1.01.1.1.04.00.00	Taxas de Inspeção, Controle e Fiscalização - Outras taxas			1.256,80	1.310,85	1.366,82	1.423,95	1.423,95	5.358,42
		00.01.0000	100,000		1.256,80	1.310,85	1.366,82	1.423,95	1.423,95	5.358,42
36	4.1.1.2.1.01.1.2.00.00.00	Taxas de Inspeção, Controle e Fiscalização - Multas e Juros			89,06	92,89	96,85	100,90	100,90	379,70
		00.01.0000	100,000		89,06	92,89	96,85	100,90	100,90	379,70
110	4.1.1.2.1.01.1.3.00.00.00	Taxas de Inspeção, Controle e Fiscalização - Dívida Ativa			148,22	359,75	801,50	966,89	966,89	2.276,36
		00.01.0000	100,000		148,22	359,75	801,50	966,89	966,89	2.276,36
111	4.1.1.2.1.01.1.4.00.00.00	Taxas de Inspeção, Controle e Fiscalização - Dívida Ativa - Multas e Juros			89,06	92,89	96,85	100,90	100,90	379,70
		00.01.0000	100,000		89,06	92,89	96,85	100,90	100,90	379,70
6	4.1.1.2.2.01.1.1.00.00.00	Taxas pela Prestação de Serviços - Principal			11.009,44	11.482,84	11.973,16	12.473,64	12.473,64	46.939,08
		00.01.0000	100,000		11.009,44	11.482,84	11.973,16	12.473,64	12.473,64	46.939,08
7	4.1.1.3.8.03.1.1.00.00.00	Contribuição de Melhoria para Expansão de Rede de Iluminação Pública Rui			61.506,76	64.151,55	66.890,82	69.686,85	69.686,85	262.235,98
		00.01.0008	100,000		61.506,76	64.151,55	66.890,82	69.686,85	69.686,85	262.235,98
72	4.1.3.2.1.00.1.1.01.01.00	Remuneração de Depósitos Bancários Fundo Especial do Petróleo - FEP			2.686,36	2.361,87	2.916,62	2.404,02	2.404,02	10.370,87
		00.01.0039	100,000		2.686,36	2.361,87	2.916,62	2.404,02	2.404,02	10.370,87
73	4.1.3.2.1.00.1.1.01.02.01	Remuneração de Depósitos Bancários FUNDEB Magistério			1.723,15	2.777,24	2.082,83	337,89	337,89	6.921,11
		00.01.0018	100,000		1.723,15	2.777,24	2.082,83	337,89	337,89	6.921,11
74	4.1.3.2.1.00.1.1.01.04.00	Remuneração de Depósitos Bancários Recursos Alenamento de bens			1.000,00	1.000,00	1.000,00	1.000,00	1.000,00	4.000,00
		00.01.0089	100,000		1.000,00	1.000,00	1.000,00	1.000,00	1.000,00	4.000,00
75	4.1.3.2.1.00.1.1.01.05.01	Remuneração de Depósitos Bancários Recursos Salário Educação			4.404,71	3.789,11	2.972,91	2.036,18	2.036,18	13.202,91
		00.01.0036	100,000		4.404,71	3.789,11	2.972,91	2.036,18	2.036,18	13.202,91
76	4.1.3.2.1.00.1.1.01.05.02	Remuneração de Depósitos Bancários Recursos PDDE			817,24	680,38	538,63	393,94	393,94	2.430,19
		00.01.0037	100,000		817,24	680,38	538,63	393,94	393,94	2.430,19
77	4.1.3.2.1.00.1.1.01.05.03	Remuneração de Depósitos Bancários Recursos PNAE			1.140,98	1.072,05	1.964,92	1.834,86	1.834,86	6.012,81
		00.01.0037	100,000		1.140,98	1.072,05	1.964,92	1.834,86	1.834,86	6.012,81
78	4.1.3.2.1.00.1.1.01.05.04	Remuneração de Depósitos Bancários Recursos PNAE			1.333,80	1.682,16	2.935,79	1.935,92	1.935,92	6.084,25
		00.01.0037	100,000		1.333,80	1.682,16	2.935,79	1.935,92	1.935,92	6.084,25
79	4.1.3.2.1.00.1.1.01.05.05	Remuneração de Depósitos Bancários Recursos Transporte escolar estadual			229,56	1.639,43	2.742,43	1.661,07	1.661,07	6.272,49
		00.01.0062	100,000		229,56	1.639,43	2.742,43	1.661,07	1.661,07	6.272,49
80	4.1.3.2.1.00.1.1.01.05.06	Remuneração de Depósitos Bancários Recursos Salas de Aula			4.811,71	1.639,43	2.742,43	0,00	0,00	6.272,49
		00.01.0037	100,000		4.811,71	1.639,43	2.742,43	0,00	0,00	6.272,49
		00.01.0037	100,000		4.811,71	0,00	0,00	0,00	0,00	4.811,71

Estado de Santa Catarina
MUNICÍPIO DE SANTA TEREZINHA DO PROGRESSO
 PLANO PLURIANUAL 2018 a 2021 - Plano Plurianual de 2018-2021
 Relação Detalhada das Receitas Planejadas
 Seleção: Alteração em 24/07/2017 (C) - Lei Ordinária, nº 1382/2017 de 26/09/2017

Receita	Código Especificação	Recurso	Aplicação	%	Não detalhado	2018	2019	2020	2021	Valor
Entidade: 1 - MUNICÍPIO DE SANTA TEREZINHA DO PROGRESSO										
81	4.1.3.2.1.00.1.1.01.05.07	Remuneração de Depósitos Bancários	Recursos Quadra Escolar Coberta	100,000		4.188,29	0,00	0,00	0,00	4.188,29
			00.01.0037			4.188,29	0,00	0,00	0,00	4.188,29
92	4.1.3.2.1.00.1.1.01.06.00	Rem. Dep Banc Recursos	Convênio SSP/Transito Prefeitura	100,000		750,00	700,00	350,00	1.000,00	2.800,00
			00.01.0012			750,00	700,00	350,00	1.000,00	2.800,00
94	4.1.3.2.1.00.1.1.01.07.00	Rem. Dep Banc Recursos	Convênio SSP/Transito Militar	100,000		475,00	150,00	825,00	500,00	1.950,00
			00.01.0010			475,00	150,00	825,00	500,00	1.950,00
96	4.1.3.2.1.00.1.1.01.08.00	Rem. Dep Banc Recursos	Convênio SSP/Transito Civil	100,000		475,00	150,00	825,00	500,00	1.950,00
			00.01.0011			475,00	150,00	825,00	500,00	1.950,00
82	4.1.3.2.1.00.1.1.01.09.00	Rem. Dep Banc Recursos	CIDE	100,000		292,63	327,22	291,59	213,78	1.125,22
			00.01.0007			292,63	327,22	291,59	213,78	1.125,22
83	4.1.3.2.1.00.1.1.01.10.01	Rem. Dep Banc Recursos	FNAS Proteção Social Básica	100,000		2.000,00	2.000,00	2.000,00	2.000,00	8.000,00
			00.01.0035			2.000,00	2.000,00	2.000,00	2.000,00	8.000,00
84	4.1.3.2.1.00.1.1.01.10.02	Rem. Dep Banc Recursos	FNAS IGD Bolsa	100,000		200,00	200,00	200,00	200,00	800,00
			00.01.0035			200,00	200,00	200,00	200,00	800,00
85	4.1.3.2.1.00.1.1.01.10.03	Rem. Dep Banc Recursos	FNAS IGD SUAS	100,000		200,00	200,00	200,00	200,00	800,00
			00.01.0035			200,00	200,00	200,00	200,00	800,00
86	4.1.3.2.1.00.1.1.01.10.04	Rem. Dep Banc Recursos	FNAS BPC	100,000		4,00	4,00	4,00	4,00	16,00
			00.01.0035			4,00	4,00	4,00	4,00	16,00
98	4.1.3.2.1.00.1.1.01.10.05	Rem. Dep Banc Recursos	FNAS Convênio do Estado	100,000		2.000,00	2.000,00	2.000,00	2.000,00	8.000,00
			00.01.0061			2.000,00	2.000,00	2.000,00	2.000,00	8.000,00
107	4.1.3.2.1.00.1.1.01.11.00	Rem. Dep Banc Recursos	Convênio FUNREBOM	100,000		248,53	44,22	332,61	116,61	741,97
			00.01.0000			248,53	44,22	332,61	116,61	741,97
87	4.1.3.2.1.00.1.1.01.12.00	Rem. Dep Banc Recursos	Operação de Créditos	100,000		10.000,00	0,00	0,00	0,00	10.000,00
			00.01.0083			10.000,00	0,00	0,00	0,00	10.000,00
119	4.1.3.2.1.00.1.1.02.02.00	Remuneração de Depósitos Bancários	Recursos Não Vinculados	100,000		10.945,65	11.098,85	7.317,57	5.980,06	35.342,13
			00.01.0000			10.945,65	11.098,85	7.317,57	5.980,06	35.342,13
8	4.1.6.1.0.01.1.1.01.00.00	Serviço de Fomento de Água Potável		100,000		70.092,91	73.106,90	76.228,56	79.414,92	298.843,29
			00.01.0000			70.092,91	73.106,90	76.228,56	79.414,92	298.843,29
114	4.1.6.1.0.01.1.1.02.00.00	Serviços em Propriedades Particulares		100,000		13.183,20	13.320,08	13.461,85	13.606,55	53.571,68
			00.01.0000			13.183,20	13.320,08	13.461,85	13.606,55	53.571,68
115	4.1.6.1.0.01.1.1.03.00.00	Outros serviços		100,000		47,76	49,81	51,94	54,11	203,62
			00.01.0000			47,76	49,81	51,94	54,11	203,62
116	4.1.6.1.0.01.1.2.00.00.00	Serviços Administrativos e Comerciais Gerais - Multas e Juros		100,000		2.519,67	2.628,02	2.740,24	2.854,78	10.742,71
			00.01.0000			2.519,67	2.628,02	2.740,24	2.854,78	10.742,71
117	4.1.6.1.0.01.1.3.00.00.00	Serviços Administrativos e Comerciais Gerais - Dívida Alívia		100,000		1.341,06	1.398,72	1.458,45	1.519,41	5.717,64
			00.01.0000			1.341,06	1.398,72	1.458,45	1.519,41	5.717,64
118	4.1.6.1.0.01.1.4.00.00.00	Serviços Administrativos e Comerciais Gerais - Dívida Alívia - Multas e Juros		100,000		6.154,54	6.419,19	6.693,29	6.973,06	26.240,08
			00.01.0000			6.154,54	6.419,19	6.693,29	6.973,06	26.240,08

Estado de Santa Catarina
MUNICÍPIO DE SANTA TEREZINHA DO PROGRESSO
PLANO PLURIANUAL 2018 a 2021 - Plano Plurianual de 2018-2021
Relação Detalhada das Receitas Planejadas

Seleção - Alteração em 24/07/2017 (C) - Le. Cronusa, nº 1382/2017 de 25/09/2017

Receita	Código Especificação	Recurso	Aplicação	%	Não detalhado	2018	2019	2020	2021	Valor
Entidade: 1 - MUNICÍPIO DE SANTA TEREZINHA DO PROGRESSO										
9	4.1.6.1.0.02.1.1.00.00.00	Inscrição em Concursos e Processos Seletivos - Principal	00.01.0000	100,000		20.524.131,82	13.829.405,48	13.851.868,32	14.026.247,16	62.231.652,78
						12.060,98	12.579,60	13.116,75	13.665,03	51.422,36
						12.060,98	12.579,60	13.116,75	13.665,03	51.422,36
10	4.1.6.9.0.99.1.0.00.00.00	Outros Serviços		100,000		536,71	559,79	583,69	608,09	2.288,28
						536,71	559,79	583,69	608,09	2.288,28
11	4.1.7.1.8.01.2.1.00.00.00	Cota-Parte do Fundo de Participação dos Municípios - Cota Mensal - Princip	00.01.0000	100,000		7.073.667,91	7.377.835,63	7.692.869,21	8.014.431,14	30.158.803,89
						3.819.780,67	3.984.031,24	4.154.149,37	4.327.792,82	16.285.754,10
						1.990.627,01	2.065.793,98	2.154.003,38	2.244.040,72	8.444.465,09
						1.273.260,23	1.328.010,41	1.384.716,46	1.442.597,60	5.428.584,70
31	4.1.7.1.8.01.3.1.00.00.00	Cota-Parte do Fundo de Participação dos Municípios - 1% Cota entregue no	00.01.0000	72,000		242.636,55	253.069,92	263.876,01	274.906,02	1.034.488,50
						174.698,32	182.210,34	189.990,73	197.932,33	744.831,72
						67.938,23	70.859,58	73.885,28	76.973,69	289.656,78
32	4.1.7.1.8.01.4.1.00.00.00	Cota-Parte do Fundo de Participação dos Municípios - 1% Cota entregue no	00.01.0000	28,000		212.036,48	221.154,05	230.597,32	240.236,29	904.024,14
						152.666,27	159.230,92	166.030,07	172.970,12	650.897,38
						58.370,21	61.923,13	64.567,25	67.266,17	253.126,76
12	4.1.7.1.8.01.5.1.00.00.00	Cota-Parte do Imposto Sobre a Propriedade Territorial Rural - Principal	00.01.0000	28,000		1.038,20	1.082,84	1.129,08	1.176,28	4.426,40
						560,63	584,73	609,70	635,20	2.390,26
						290,70	303,20	316,14	329,35	1.239,39
						186,87	194,91	203,24	211,73	796,75
13	4.1.7.1.8.02.6.1.00.00.00	Cota-Parte do Fundo Especial do Petróleo - FEP - Principal	00.01.0039	100,000		77.313,64	80.638,13	84.081,38	87.595,98	329.629,13
						77.313,64	80.638,13	84.081,38	87.595,98	329.629,13
15	4.1.7.1.8.04.1.1.01.00.00	Transferências FNAS - Centro de Referência e Assistência Social - CRAS	00.01.0035	100,000		72.000,00	72.000,00	72.000,00	72.000,00	288.000,00
						72.000,00	72.000,00	72.000,00	72.000,00	288.000,00
14	4.1.7.1.8.04.1.1.02.00.00	Transferências FNAS - Serviço de Convivência e Fortalecimento de Vínculos	00.01.0035	100,000		96.000,00	96.000,00	96.000,00	96.000,00	384.000,00
						96.000,00	96.000,00	96.000,00	96.000,00	384.000,00
50	4.1.7.1.8.04.1.1.03.00.00	Transferências FNAS - Índice de Gestão Descentralizada - IGD Bolsa	00.01.0035	100,000		12.000,00	12.000,00	12.000,00	12.000,00	48.000,00
						12.000,00	12.000,00	12.000,00	12.000,00	48.000,00
51	4.1.7.1.8.04.1.1.04.00.00	Transferências FNAS - Índice de Gestão Descentralizada - IGD SUAS	00.01.0035	100,000		14.400,00	14.400,00	14.400,00	14.400,00	57.600,00
						14.400,00	14.400,00	14.400,00	14.400,00	57.600,00
52	4.1.7.1.8.04.1.1.05.00.00	Transferências FNAS - Benefício de Prestação Continuada - BPC	00.01.0035	100,000		96,00	96,00	96,00	96,00	384,00
						96,00	96,00	96,00	96,00	384,00
16	4.1.7.1.8.05.1.1.00.00.00	Transferências do Salário-Educação - Principal	00.01.0035	100,000		130.595,29	136.210,89	142.027,09	147.963,82	556.797,09
						130.595,29	136.210,89	142.027,09	147.963,82	556.797,09
17	4.1.7.1.8.05.2.1.00.00.00	Transferências Diretas do FNDCE referentes ao Programa Dinheiro Direto na	00.01.0036	100,000		3.182,76	3.319,62	3.461,37	3.606,06	13.569,81
						3.182,76	3.319,62	3.461,37	3.606,06	13.569,81
18	4.1.7.1.8.05.3.1.00.00.00	Transferências Diretas do FNDCE referentes ao Programa Nacional de Alimer	00.01.0037	100,000		24.859,02	25.927,95	27.035,08	28.165,14	105.987,19
						24.859,02	25.927,95	27.035,08	28.165,14	105.987,19
19	4.1.7.1.8.05.4.1.00.00.00	Transferências Diretas do FNDCE referentes ao Programa Nacional de Apoio	00.01.0037	100,000		61.666,20	64.317,84	67.064,21	69.867,50	262.915,75
						61.666,20	64.317,84	67.064,21	69.867,50	262.915,75

Estado de Santa Catarina
MUNICÍPIO DE SANTA TEREZINHA DO PROGRESSO
PLANO PLURIANUAL 2018 a 2021 - Plano Plurianual de 2018-2021
Relação Detalhada das Receitas Planejadas

Seleção - Alteração em 24/07/2017 (C) - Lei Ordinária, nº 1330/2017 de 26/09/2017

Receita	Código Especificação	Recurso	Aplicação	%	Não detalhado	2018	2019	2020	2021	Valor
Entidade: 1 - MUNICÍPIO DE SANTA TEREZINHA DO PROGRESSO										
20	4.1.7.1.8.06.1.1.00.00.00	Transferência Financeira do ICMS - Desoneração - L.C. Nº 87/96 - Principa	00.01.0000	54,000	13.672,97	14.200,91	13.829,40,48	13.851,868,32	14.026.247,16	62.231.652,78
			00.01.0000	54,000	7.383,40	7.700,89	7.700,89	7.700,89	7.700,89	31.479,38
			00.01.0001	28,000	3.828,43	3.993,05	3.993,05	4.163,56	4.337,60	16.322,64
			00.01.0002	18,000	2.461,14	2.566,97	2.566,97	2.676,57	2.788,44	10.493,12
21	4.1.7.1.8.99.1.1.00.00.00	Outras Transferências da União - Principal	00.01.0000	100,000	49.989,59	52.118,29	52.118,29	54.343,74	56.615,31	213.046,93
			00.01.0000	100,000	3.842.052,86	4.007.251,14	4.007.251,14	4.178.371,19	4.353.027,10	16.380.712,29
22	4.1.7.2.8.01.1.1.00.00.00	Cota-Parte do ICMS - Principal	00.01.0000	54,000	2.074.708,54	2.163.921,02	2.163.921,02	2.256.634,44	2.350.634,64	8.845.584,64
			00.01.0001	28,000	1.075.774,80	1.122.033,12	1.122.033,12	1.169.943,93	1.218.847,59	4.586.599,44
			00.01.0002	18,000	691.569,52	721.307,00	721.307,00	752.108,82	783.544,87	2.948.528,21
23	4.1.7.2.8.01.2.1.00.00.00	Cota-Parte do IPVA - Principal	00.01.0000	54,000	170.823,42	178.188,82	185.776,63	185.776,63	193.542,09	728.310,96
			00.01.0000	54,000	92.244,65	96.211,16	100.319,38	104.512,73	104.512,73	393.927,07
			00.01.0001	28,000	47.830,56	49.887,27	52.017,46	54.191,78	54.191,78	203.207,42
			00.01.0002	18,000	30.748,21	32.070,39	33.439,79	35.063,84	34.837,58	131.095,97
24	4.1.7.2.8.01.3.1.00.00.00	Cota-Parte do IPI - Municipios - Principal	00.01.0000	54,000	54.061,51	56.386,15	58.793,84	61.251,42	61.251,42	230.492,92
			00.01.0001	28,000	29.193,22	30.448,52	30.448,52	31.748,67	33.075,77	124.466,18
			00.01.0002	18,000	15.137,22	15.788,12	16.462,28	17.150,40	17.150,40	64.538,02
25	4.1.7.2.8.01.4.1.00.00.00	Cota-Parte da Contribuição de Intervenção no Domínio Econômico - Princip	00.01.0000	100,000	45.707,37	47.672,78	49.708,41	51.786,22	51.786,22	194.874,78
			00.01.0007	100,000	19.250,00	20.300,00	20.650,00	21.000,00	21.000,00	81.200,00
89	4.1.7.2.8.10.9.1.01.00.00	Outras Transferências de Convênio dos Estados - Convênio SSP/Trânsito P	00.01.0012	100,000	19.250,00	20.300,00	20.650,00	21.000,00	21.000,00	81.200,00
93	4.1.7.2.8.10.9.1.02.00.00	Outras Transferências de Convênio dos Estados - Convênio SSP/Trânsito M	00.01.0010	100,000	18.525,00	18.850,00	19.175,00	19.500,00	19.500,00	76.050,00
95	4.1.7.2.8.10.9.1.03.00.00	Outras Transferências de Convênio dos Estados - Convênio SSP/Trânsito C	00.01.0011	100,000	18.525,00	18.850,00	19.175,00	19.500,00	19.500,00	76.050,00
29	4.1.7.2.8.10.9.1.04.00.00	Outras Transferências de Convênio dos Estados - Assistência Social	00.01.0061	100,000	7.500,00	7.500,00	7.500,00	7.500,00	7.500,00	30.000,00
33	4.1.7.2.8.99.1.1.00.00.00	Outras Transferências dos Estados - Principal	00.01.0062	100,000	199.770,44	208.360,57	217.257,57	226.338,93	226.338,93	851.727,51
28	4.1.7.5.8.01.1.1.00.00.00	Transferências de Recursos do Fundo de Manutenção e Desenvolvimento d	00.01.0018	100,000	1.138.276,85	1.187.222,76	1.237.917,17	1.289.662,11	1.289.662,11	4.853.078,89
30	4.1.9.2.2.99.1.1.00.00.00	Outras Restituições - Principal	00.01.0000	100,000	13.843,04	14.438,30	15.054,81	15.684,10	15.684,10	59.020,25
40	4.1.9.0.9.99.1.1.00.00.00	Outras Receitas - Primárias - Principal	00.01.0000	100,000	131,40	137,05	142,90	148,87	148,87	560,22
41	4.1.9.0.9.99.1.3.00.00.00	Outras Receitas - Primárias - Dívida Ativa	00.01.0000	100,000	6.154,54	6.419,19	6.693,29	6.973,06	6.973,06	26.240,08
			00.01.0000	100,000	6.154,54	6.419,19	6.693,29	6.973,06	6.973,06	26.240,08

Estado de Santa Catarina
MUNICÍPIO DE SANTA TEREZINHA DO PROGRESSO
PLANO PLURIANUAL 2018 a 2021 - Plano Plurianual de 2018-2021
Relação Detalhada das Receitas Planejadas

Seleção: Alteração em 24/07/2017 (C) - Lei Ordinária, nº 1356/2017 de 26/09/2017

Receita	Código Especificação	Recurso	Aplicação	%	Não detalhado	2018	2019	2020	2021	Valor
Entidade: 1 - MUNICÍPIO DE SANTA TEREZINHA DO PROGRESSO										
47	4.1.9.0.99.2.2.00.00.00	Outras Receitas - Financeiras - Multas e Juros	00.01.0000	100,000		1.341,06	1.398,72	1.458,45	1.519,41	62.231.652,78
						1.341,06	1.398,72	1.458,45	1.519,41	5.717,64
88	4.2.1.1.2.00.1.1.00.00.00	Operações de Crédito Contratuais - Mercado Interno - Principal	00.01.0083	100,000		1.190.000,00	0,00	0,00	0,00	1.190.000,00
						1.190.000,00	0,00	0,00	0,00	1.190.000,00
121	4.2.2.1.3.00.1.1.00.00.00	Alienação de Bens Móveis e Semovientes - Principal	00.01.0089	100,000		99.000,00	99.000,00	99.000,00	99.000,00	396.000,00
						99.000,00	99.000,00	99.000,00	99.000,00	396.000,00
104	4.2.4.1.8.05.1.0.00.00.00	Transferências de Recursos Destinados a Programas de Educação	00.01.0037	100,000		2.157.000,00	250.000,00	0,00	0,00	2.407.000,00
						2.157.000,00	250.000,00	0,00	0,00	2.407.000,00
102	4.2.4.1.8.10.9.1.0.00.00.00	Outras Transferências de Convênios da União - Principal	00.01.0031	5,998		4.135.000,00	650.000,00	700.000,00	350.000,00	5.835.000,00
						350.000,00	0,00	0,00	0,00	350.000,00
						3.785.000,00	650.000,00	700.000,00	350.000,00	5.485.000,00
97	4.2.4.2.8.10.9.1.01.00.00.00	Outras Transferências de Convênio dos Estados - FNAS	00.01.0034	94,002		17.500,00	17.500,00	17.500,00	17.500,00	70.000,00
						17.500,00	17.500,00	17.500,00	17.500,00	70.000,00
103	4.2.4.2.8.10.9.1.02.00.00.00	Outras Transferências de Convênio dos Estados - Principal	00.01.0061	100,000		900.000,00	17.500,00	17.500,00	17.500,00	70.000,00
						900.000,00	300.000,00	17.500,00	17.500,00	1.200.000,00
						900.000,00	300.000,00	0,00	0,00	1.200.000,00
42	9.1.7.1.8.01.2.1.00.00.00	(R)Cota-Parte do Fundo de Participação dos Municípios - Cota Mensal - Prir	00.01.0001	100,000		-1.414.733,58	-1.475.587,13	-1.538.573,84	-1.602.866,23	-€ 031.760,78
						-1.414.733,58	-1.475.587,13	-1.538.573,84	-1.602.866,23	-€ 031.760,78
90	9.1.7.1.8.01.5.1.00.00.00	(R)Cota-Parte do Imposto Sobre a Propriedade Territorial Rural - Principal	00.01.0001	100,000		-207,64	-216,57	-225,82	-235,26	-885,29
						-207,64	-216,57	-225,82	-235,26	-885,29
91	9.1.7.1.8.06.1.1.00.00.00	(R) Transferência Financeira do ICMS - Desoneratão - L.C. Nº 87/96 - Prink	00.01.0001	100,000		-2.734,59	-2.852,18	-2.973,97	-3.098,28	-11.659,02
						-2.734,59	-2.852,18	-2.973,97	-3.098,28	-11.659,02
43	9.1.7.2.8.01.1.1.00.00.00	(R)Cota-Parte do ICMS - Principal	00.01.0001	100,000		-768.410,57	-801.452,23	-835.674,24	-870.605,42	-3.276.142,46
						-768.410,57	-801.452,23	-835.674,24	-870.605,42	-3.276.142,46
45	9.1.7.2.8.01.2.1.00.00.00	(R)Cota-Parte do IPVA - Principal	00.01.0001	100,000		-34.164,68	-35.633,76	-37.155,33	-38.708,42	-145.662,19
						-34.164,68	-35.633,76	-37.155,33	-38.708,42	-145.662,19
44	9.1.7.2.8.01.3.1.00.00.00	(R)Cota-Parte do IPI - Municípios - Principal	00.01.0001	100,000		-10.812,30	-11.277,23	-11.758,77	-12.250,28	-46.098,58
						-10.812,30	-11.277,23	-11.758,77	-12.250,28	-46.098,58
Entidade: 2 - FUNDO MUN DE SAUDE DE SANTA TEREZINHA DO PROGRESSO										
5	4.1.1.2.1.01.1.02.00.00	Taxas de Inspeção, Controle e Fiscalização - Vigilância Sanitária	00.01.0002	100,000		2.618,29	2.730,87	2.847,48	2.966,51	11.163,15
						2.618,29	2.730,87	2.847,48	2.966,51	11.163,15
63	4.1.3.2.1.00.1.1.01.03.01	Rem de Dep Banc Rec Assistência Farmacêutica	00.01.0038	100,000		383,80	383,80	383,80	383,80	1.535,20
						383,80	383,80	383,80	383,80	1.535,20
64	4.1.3.2.1.00.1.1.01.03.02	Rem de Dep Banc Rec Atenção básica	00.01.0038	100,000		8.877,64	8.877,64	8.877,64	8.877,64	35.510,56
						8.877,64	8.877,64	8.877,64	8.877,64	35.510,56
65	4.1.3.2.1.00.1.1.01.03.03	Rem de Dep Banc Rec média e alta complexidade	00.01.0038	100,000		1.297,80	1.297,80	1.297,80	1.297,80	5.191,20
						1.297,80	1.297,80	1.297,80	1.297,80	5.191,20
						1.304.868,18	739.594,52	727.131,68	742.752,84	3.514.347,22

Receita	Código Especificação	Recurso	Aplicação	%	Não detalhado	2018	2019	2020	2021	Valor
Entidade: 2 - FUNDO MUN DE SAUDE DE SANTA TEREZINHA DO PROGRESSO										
66	4.1.3.2.1.00.1.1.01.03.04	Rem de Dep Banc Rec Vigilância em saúde	00.01.0038	100,00		55,64	55,64	55,64	55,64	3.514.347,22
						1.304.868,18	739.594,52	727.131,68	742.752,84	
26	4.1.3.2.1.00.1.1.01.03.05	Rem de Dep Banc Rec SUS Estadual	00.01.0067	100,00		2,000,00	2,000,00	2,000,00	2,000,00	8,000,00
						2,000,00	2,000,00	2,000,00	2,000,00	8,000,00
101	4.1.3.2.1.00.1.1.01.03.06	Rem de Dep Banc Rec Investimentos	00.01.0033	100,00		1,000,00	0,00	0,00	0,00	1,000,00
						1,000,00	0,00	0,00	0,00	1,000,00
120	4.1.3.2.1.00.1.1.02.01.00	Remuneração de Depósitos Bancários Recursos Não Vinculados Saúde	00.01.0002	100,00		1.249,89	1.863,65	9.284,20	4.786,33	17.184,07
						1.249,89	1.863,65	9.284,20	4.786,33	17.184,07
53	4.1.7.1.8.03.1.1.01.00.00	Transferências do SUS - Assistência Farmacêutica	00.01.0038	100,00		15.616,20	15.616,20	15.616,20	15.616,20	62.464,80
						15.616,20	15.616,20	15.616,20	15.616,20	62.464,80
54	4.1.7.1.8.03.1.1.02.00.00	Transferências do SUS - Agente Comunitário de Saúde - ACS	00.01.0038	100,00		105.456,00	105.456,00	105.456,00	105.456,00	421.824,00
						105.456,00	105.456,00	105.456,00	105.456,00	421.824,00
55	4.1.7.1.8.03.1.1.03.00.00	Transferências do SUS - Núcleo de Apoio à Saúde da Família - NASF	00.01.0038	100,00		96,000,00	96,000,00	96,000,00	96,000,00	384,000,00
						96,000,00	96,000,00	96,000,00	96,000,00	384,000,00
56	4.1.7.1.8.03.1.1.04.00.00	Transferências do SUS - Piso de Atenção Básica Fixo - PAB Fixo	00.01.0038	100,00		78.906,36	78.906,36	78.906,36	78.906,36	315.625,44
						78.906,36	78.906,36	78.906,36	78.906,36	315.625,44
57	4.1.7.1.8.03.1.1.05.00.00	Transferências do SUS - Programa de Melhoria do Acesso e da Qualidade -	00.01.0038	100,00		96,000,00	96,000,00	96,000,00	96,000,00	384,000,00
						96,000,00	96,000,00	96,000,00	96,000,00	384,000,00
58	4.1.7.1.8.03.1.1.06.00.00	Transferências do SUS - Saúde Bucal	00.01.0038	100,00		26.760,00	26.760,00	26.760,00	26.760,00	107.040,00
						26.760,00	26.760,00	26.760,00	26.760,00	107.040,00
59	4.1.7.1.8.03.1.1.07.00.00	Transferências do SUS - Saúde da Família - SF	00.01.0038	100,00		48,000,00	48,000,00	48,000,00	48,000,00	192,000,00
						48,000,00	48,000,00	48,000,00	48,000,00	192,000,00
60	4.1.7.1.8.03.1.1.08.00.00	Transferências do SUS - Média e alta complexidade ambulatorial e hospitalar	00.01.0038	100,00		103.702,20	103.702,20	103.702,20	103.702,20	414.808,80
						103.702,20	103.702,20	103.702,20	103.702,20	414.808,80
61	4.1.7.1.8.03.1.1.09.00.00	Transferências do SUS - Vigilância em saúde	00.01.0038	100,00		13.944,36	13.944,36	13.944,36	13.944,36	55.777,44
						13.944,36	13.944,36	13.944,36	13.944,36	55.777,44
62	4.1.7.1.8.03.1.1.10.00.00	Transferências do SUS - Vigilância Sanitária	00.01.0038	100,00		12,000,00	12,000,00	12,000,00	12,000,00	48,000,00
						12,000,00	12,000,00	12,000,00	12,000,00	48,000,00
105	4.1.7.1.8.03.1.1.11.00.00	Transferências do SUS - Emenda Custeio	00.01.0038	100,00		340,000,00	0,00	0,00	0,00	340,000,00
						340,000,00	0,00	0,00	0,00	340,000,00
68	4.1.7.2.8.03.1.1.01.00.00	Transferências SUS Estadual Média e alta complexidade IMAC	00.01.0067	100,00		5,000,00	5,000,00	5,000,00	5,000,00	20,000,00
						5,000,00	5,000,00	5,000,00	5,000,00	20,000,00
69	4.1.7.2.8.03.1.1.02.00.00	Transferências SUS Estadual Saúde da Família	00.01.0067	100,00		18,000,00	18,000,00	18,000,00	18,000,00	72,000,00
						18,000,00	18,000,00	18,000,00	18,000,00	72,000,00
70	4.1.7.2.8.03.1.1.03.00.00	Transferências SUS Estadual Núcleo de Apoio da Saúde da Família NASF	00.01.0067	100,00		24,000,00	24,000,00	24,000,00	24,000,00	96,000,00
						24,000,00	24,000,00	24,000,00	24,000,00	96,000,00
71	4.1.7.2.8.03.1.1.04.00.00	Transferências SUS Estadual outros	00.01.0067	100,00		5,000,00	5,000,00	5,000,00	5,000,00	20,000,00
						5,000,00	5,000,00	5,000,00	5,000,00	20,000,00

Relação Detalhada das Receitas Planejadas

Seleção: Alteração em 24/07/2017 (C) - Lei Ordinária, nº 1336/2017 de 20/09/2017

Receita	Código Especificação	Recurso	Aplicação	%	Não detalhado	2018	2019	2020	2021	Valor
Entidade: 2 - FUNDO MUN DE SAUDE DE SANTA TEREZINHA DO PROGRESSO										
67	4.1.7.2.8.03.1.1.05.00.00	Transferências SUS Estadual Assistência Farmacêutica				1.304.868,18	739.594,52	727.131,68	742.752,84	3.514.347,22
		00.01.0067		100,000		14.000,00	14.000,00	14.000,00	14.000,00	56.000,00
100	4.2.4.1.8.03.1.1.00.00.00	Transferências de Recursos do Sistema Único de Saúde - SUS - Principal				14.000,00	14.000,00	14.000,00	14.000,00	56.000,00
		00.01.0033		100,000		185.000,00	0,00	40.000,00	60.000,00	285.000,00
99	4.2.4.2.8.10.1.1.00.00.00	Transferências de Convênios dos Estados para o Sistema Único de Saúde -				100.000,00	0,00	40.000,00	60.000,00	285.000,00
		00.01.0063		100,000		100.000,00	60.000,00	0,00	0,00	160.000,00
							60.000,00	0,00	0,00	160.000,00

Total geral:

21.829.000,00 14.569.000,00 14.579.000,00 14.769.000,00 65.746.000,00


 DERLI FURTADO
 Prefeito Municipal


 JOSÉ ROBERTO MORANDINI
 Assessor de Planejamento

Programa: 1 - Processo Legislativo

Objetivos: Oferecer condições de trabalho aos vereadores se melhor comodidade aos municípios.

Público alvo:

Indicador (Unidade de Medida)	Referência Data	Índice	Final do Programa 2021	Consolidação dos Valores do Programa		Totais
				Regionalização	Estera/Cat. Econômica	
				MUNICÍPIO DE	Fiscal/Seguridade	3.192.000,00
					DESPESAS CORRENTES	3.102.000,00
					DESPESAS DE CAPITAL	90.000,00
				Total:		3.192.000,00

AÇÕES DOS ORÇAMENTOS FISCAL/ SEGURIDADE


Projetos

Ação	Título	Produto (Unidade de Medida)	Início Término	Regionalização	Total Estimado	Realizado ate 2016	Previsão em 2017	Periodo 2018 - 2021
1.004	Aquisição de veículo de passeio	Veiculos (und)	01/01/2018 31/12/2021	MUNICÍPIO DE Meta	50.000,00 1.000	0,000 0,000	0,000 0,000	50.000,00 1.000

AÇÕES DOS ORÇAMENTOS FISCAL/ SEGURIDADE

Atividades

Ação	Título	Produto (Unidade de Medida)	Regionalização	Periodo 2018 - 2021 Meta	R\$
2.001	Manutenção das atividades do Poder Legislativo	Exercícios (Ano)	MUNICÍPIO DE SAN	4.000	3.142.000,00

Programa: 6 - Gestão Administrativa Superior

Objetivos: Manter a administração superior do Município, com a melhoria e ampliação dos serviços públicos, com transparência, qualidade e diminuindo custos, em conjunto a atuação dos conselhos municipais

Público alvo:

Indicador (Unidade de Medida)	Referência Data	Índice	2021	Final do Programa	Consolidação dos Valores do Programa		Totais
					Regionalização	Estera/Cat.Econômica	
					MUNICÍPIO DE	3.170.000,00	3.170.000,00
					<i>Fiscal/Seguridade</i>		
					DESPESAS CORRENTES		3.070.000,00
					DESPESAS DE CAPITAL		100.000,00
					Total:		3.170.000,00

AÇÕES DOS ORÇAMENTOS FISCAL/SEGURIDADE

Projetos

Ação	Título	Produto (Unidade de Medida)	Início Término	Regionalização	Total Estimado	Realizado ate 2016	Previsão em 2017	Período 2018 - 2021
1.003	Aquisição de veículo de passeio	Veiculos (und)	01/01/2018 31/12/2021	MUNICÍPIO DE Meta	80.000,00 1.000	0,000 0,000	0,000 0,000	80.000,00 1.000

AÇÕES DOS ORÇAMENTOS FISCAL/SEGURIDADE

Atividades

Ação	Título	Produto (Unidade de Medida)	Regionalização	Meta	Período 2018 - 2021
2.002	Manutenção das atividades de Administração Superior do Município	Exercícios (Ano)	MUNICÍPIO DE SAN	4.000	2.490.000,00
2.030	Manutenção das atividades do Conselho Tutelar	Exercícios (Ano)	MUNICÍPIO DE SAN	4.000	600.000,00

Programa: 9 - Administração Geral

Objetivos: Garantir o suporte às secretarias que atuam nas áreas fins, com a manutenção do equilíbrio entre a receita e a despesa, em respeito à Lei da Responsabilidade Fiscal, melhorando o funcionamento da administração como um todo.

Público alvo:

Indicador (Unidade de Medida)	Referência		Final do Programa	Consolidação dos Valores do Programa		Totais
	Data	Índice		2021	Regionalização	
				MUNICÍPIO DE	8.990.000,00	8.990.000,00
					<i>Fiscal/Seguridade</i>	
					DESPESAS CORRENTES	6.481.535,00
					DESPESAS DE CAPITAL	2.508.465,00
				Total:		8.990.000,00

AÇÕES DOS ORÇAMENTOS FISCAL/SEGURIDADE**Projetos**

Ação	Título	Produto (Unidade de Medida)	Início Término	Regionalização	Total Estimado	Realizado até 2016	Previsto em 2017	Período 2018 - 2021
1.007	Construção do Centro Administrativo	Área (m²)	01/01/2018 31/12/2021	MUNICÍPIO DE	1.200.000,00	0,000	0,000	1.200.000,00
				Meta	500.000	0,000	0,000	500.000

AÇÕES DOS ORÇAMENTOS FISCAL/SEGURIDADE**Atividades**

Ação	Título	Produto (Unidade de Medida)	Regionalização	Período 2018 - 2021	R\$
2.003	Manutenção das atividades do Dpto de Administração	Exercícios (Ano)	MUNICÍPIO DE S/A	Meta	3.389.000,00
2.004	Manutenção das atividades do dpto de Fazenda	Exercícios (Ano)	MUNICÍPIO DE S/A	Meta	1.840.000,00
2.005	Manutenção do convênio SSP/Trânsito	Exercícios (Ano)	MUNICÍPIO DE S/A	Meta	240.000,00
2.006	Manutenção do Convênio Rádio Patrulha	Exercícios (Ano)	MUNICÍPIO DE S/A	Meta	50.000,00
2.007	Contribuição para Associações de Município	Entidades (und)	MUNICÍPIO DE S/A	Meta	420.000,00
2.053	Manutenção do Convênio Furrabom	Exercícios (Ano)	MUNICÍPIO DE S/A	Meta	21.000,00
Operações Especiais					
		Produto (Unidade de Medida)	Regionalização	Período 2018 - 2021	R\$
		Exercícios (Ano)	MUNICÍPIO DE S/A	Meta	1.830.000,00

Programa: 18 - Criança na Escola

Objetivos: Desenvolver a Educação local a partir da realidade, incentivar a permanência do aluno na escola, melhorar a qualidade do ensino e valorização do professor.

Público alvo:

Indicador (Unidade de Medida)	Referência	Data	Índice	2021	Final do Programa	Regionalização		Consolidação dos Valores do Programa		Totais
						MUNICÍPIO DE	Fiscal/Seguridade	Totais	Estera/Cat.Econômica	
							MUNICÍPIO DE	14.663.000,00	Fiscal/Seguridade	14.663.000,00
									DESPESAS CORRENTES	11.727.000,00
									DESPESAS DE CAPITAL	2.936.000,00
									Total:	14.663.000,00

Projeto	Ação	Título	Produto (Unidade de Medida)	Início Término	Regionalização	Total Estimado	Realizado até 2016	Previsão em 2017	Período 2018 - 2021	
									MUNICÍPIO DE	Meta
	1.012	Aquisição de Veículo para Transporte Escolar	Veículos (und)	01/01/2018 31/12/2021	MUNICÍPIO DE	500.000,00	0,000	0,000	500.000,00	2.000
	1.018	Construção de Creche	Área (m²)	01/01/2018 31/12/2021	MUNICÍPIO DE	1.000.000,00	0,000	0,000	1.000.000,00	600.000
	1.037	Construção de Quadra Escolar Completa	Área (m²)	01/01/2014 31/12/2017	MUNICÍPIO DE	215.811,71	0,000	0,000	215.811,71	980.400
	1.041	Construção de Núcleo Escolar - Projetos Salas	Área (m²)	01/01/2014 31/12/2017	MUNICÍPIO DE	700.188,29	0,000	0,000	700.188,29	785.540

AÇÕES DOS ORÇAMENTOS FISCAL/SEGURIDADE

Projeto

Ação	Título	Produto (Unidade de Medida)	Regionalização	Início Término	Regionalização	Total Estimado	Realizado até 2016	Previsão em 2017	Período 2018 - 2021	
									MUNICÍPIO DE	Meta
	1.012	Aquisição de Veículo para Transporte Escolar	Veículos (und)	01/01/2018 31/12/2021	MUNICÍPIO DE	500.000,00	0,000	0,000	500.000,00	2.000
	1.018	Construção de Creche	Área (m²)	01/01/2018 31/12/2021	MUNICÍPIO DE	1.000.000,00	0,000	0,000	1.000.000,00	600.000
	1.037	Construção de Quadra Escolar Completa	Área (m²)	01/01/2014 31/12/2017	MUNICÍPIO DE	215.811,71	0,000	0,000	215.811,71	980.400
	1.041	Construção de Núcleo Escolar - Projetos Salas	Área (m²)	01/01/2014 31/12/2017	MUNICÍPIO DE	700.188,29	0,000	0,000	700.188,29	785.540

AÇÕES DOS ORÇAMENTOS FISCAL/SEGURIDADE


Atividades

Ação	Título	Produto (Unidade de Medida)	Regionalização	Início Término	Regionalização	Total Estimado	Realizado até 2016	Previsão em 2017	Período 2018 - 2021	
									MUNICÍPIO DE	Meta
2.008	Manutenção das atividades da Secretaria de Educação	Exercícios (Ano)	MUNICÍPIO DE SAN			4,000			2.287.812,90	
2.009	Manutenção das atividades de Educação Infantil	Alunos (und)	MUNICÍPIO DE SAN			216,000			658.000,00	
2.010	Manutenção das atividades de Ensino Fundamental - FUNDEB	Alunos (und)	MUNICÍPIO DE SAN			756,000			4.168.000,00	
2.012	Manutenção do Transporte Escolar	Exercícios (Ano)	MUNICÍPIO DE SAN			4,000			3.189.000,00	
2.013	Manutenção de Creche	Crianças (und)	MUNICÍPIO DE SAN			44,000			470.000,00	
2.014	Merenda escolar para ensino fundamental	Alunos (hb)	MUNICÍPIO DE SAN			756,000			422.187,10	

AÇÕES DOS ORÇAMENTOS FISCAL/ SEGURIDADE

Atividades

Ação	Título	Produto (Unidade de Medida)	Regionalização	Meta	Período 2018 - 2021	R\$
2.015	Merenda escolar educação infantil	Alunos (und)	MUNICÍPIO DE SAI	216.000	72.000,00	
2.016	Merenda Escolar para creche	Alunos (hb)	MUNICÍPIO DE SAI	44.000	60.000,00	
2.017	Reforma e manutenção dos núcleos escolares	Unidade (und)	MUNICÍPIO DE SAI	8.000	400.000,00	
2.018	Reforma e manutenção do pré escolar Criança Feliz	Unidade (und)	MUNICÍPIO DE SAI	4.000	200.000,00	
2.019	Apoio ao ensino médio	Exercícios (Ano)	MUNICÍPIO DE SAI	4.000	80.000,00	
2.020	Apoio ao ensino superior	Exercícios (Ano)	MUNICÍPIO DE SAI	4.000	240.000,00	



Programa: 21 - Esporte é Vida

Objetivos: Proporcionar atividades desportivas para crianças, jovens, adultos e idosos; Preparar equipes para representar o Município em eventos esportivos; Criar e manter projetos em conjunto com escolas, comunidades e empresas; Desenvolver a cultura a partir das potencialidades locais, incentivando a inserção da dança, do teatro, das artes plásticas, da música e outras manifestações culturais nas escolas e comunidades; e, Proporcionar eventos culturais...

Público alvo:

Indicador (Unidade de Medida)	Referência		Final do Programa	Consolidação dos Valores do Programa		Totais	
	Data	Índice		2021	Regionalização		Totais
				MUNICÍPIO DE	2.147.000,00	Fiscal/Segurança	2.147.000,00
						DESPESAS CORRENTES	839.000,00
						DESPESAS DE CAPITAL	1.308.000,00
						Total:	2.147.000,00

Projeto	Ação	Título	Produto (Unidade de Medida)	Início Término	Regionalização	Total Estimado	Realizado até 2016	Previsão em 2017	Período 2018 - 2021
1.005	Construção	Centro de Múltiplo Uso	Metros (m²)	01/01/2018 31/12/2021	MUNICÍPIO DE	750.000,00	0,000	0,000	750.000,00
1.006	Construção	de quadra esportiva	Área (m²)	01/01/2018 31/12/2021	MUNICÍPIO DE	400.000,00	0,000	0,000	400.000,00
1.008	Conclusão	de pavilhão comunitário	Área (m²)	01/01/2018 31/12/2021	MUNICÍPIO DE	100.000,00	0,000	0,000	100.000,00
1.020	Reforma	do Ginásio Municipal de Esportes	Unidade (und)	01/01/2018 31/12/2021	MUNICÍPIO DE	80.000,00	0,000	0,000	80.000,00
					Meta	1.000	0,000	0,000	1.000

AÇÕES DOS ORÇAMENTOS FISCAL/SEGURIDADE**AÇÕES DOS ORÇAMENTOS FISCAL/SEGURIDADE**

Atividades	Ação	Título	Produto (Unidade de Medida)	Regionalização	Período 2018 - 2021	
					Meta	R\$
2.021	Manutenção	das atividades do setor de cultura	Exercícios (Ano)	MUNICÍPIO DE SA	4,000	252.000,00
2.022	Festividades	alusivas ao aniversário do Município	Edição (Ano)	MUNICÍPIO DE SA	4,000	120.000,00
2.023	Festividades	de natal e ruas natalinas de lazer	Edição (Ano)	MUNICÍPIO DE SA	4,000	129.000,00
2.024	Manutenção	das atividades do setor de esporte	Exercícios (Ano)	MUNICÍPIO DE SA	4,000	316.000,00

Programa: 25 - Saúde para todos

Objetivos: Garantir o funcionamento da rede básica de saúde do Município de acordo com as previsões constitucionais e legais

Público alvo:

Indicador (Unidade de Medida)	Referência Data	Índice	2021	Final do Programa	Consolidação dos Valores do Programa		Totais	
					Regionalização	Totais Esfera/Cat.Econômica		
					MUNICÍPIO DE	12.366.000,00	12.366.000,00	
					<i>Fiscal/Seguridade</i>			
						DESPESAS CORRENTES	11.630.000,00	
						DESPESAS DE CAPITAL	736.000,00	
					Total:		12.366.000,00	
AÇÕES DOS ORÇAMENTOS FISCAL/SEGURIDADE								
Projetos								
Ação	Título	Produto (Unidade de Medida)	Início Termino	Regionalização	Total Estimado	Realizado até 2016	Previsão em 2017	Período 2018 - 2021
1.039	Ampliação e reforma da Unidade de Saúde	Área (m²)	01/01/2014 31/12/2017	MUNICÍPIO DE Meta	106.000,00 86.130	0,000	0,000	86.130
AÇÕES DOS ORÇAMENTOS FISCAL/SEGURIDADE								
Atividades								
Ação	Título	Produto (Unidade de Medida)	Regionalização		Período 2018 - 2021		R\$	
			Meta		Meta			
2.025	Manutenção das atividades da unidade básica de saúde	Exercícios (Ano)	MUNICÍPIO DE SAN		4.000		9.097.000,00	
2.026	Aquisição de veículo	Veículos (und)	MUNICÍPIO DE SAN		8.000		420.000,00	
2.027	Aquisição de Medicamentos	Exercícios (Ano)	MUNICÍPIO DE SAN		4.000		800.000,00	
2.042	Vigilância Sanitária	Exercícios (Ano)	MUNICÍPIO DE SAN		4.000		223.000,00	
2.043	Vigilância em Saúde	Exercícios (Ano)	MUNICÍPIO DE SAN		4.000		80.000,00	
2.045	Manutenção das atividades de média e alta complexidade	Exercícios (Ano)	MUNICÍPIO DE SAN		4.000		1.640.000,00	

Estado de Santa Catarina
MUNICÍPIO DE SANTA TEREZINHA DO PROGRESSO
PLANO PLURIANUAL 2018 a 2021 - Plano Plurianual de 2018-2021

Programas de Governo

Seleção: Alteração em 24/07/2017 (C) - Lei Ordinária, nº 1338/2017 de 26/09/2017

Programa: 28 - Assistência Social

Objetivos: Oferecer suporte para o desenvolvimento dos diversos programas e ações na área social, através do adequado local para funcionamento do Fundo; Conceder benefícios circunstanciais e eventuais aos municípios em situação de risco pessoal e/ou social, de acordo com o previsto no Plano Municipal de Assistência Social; Apoiar a organização das comunidades, tanto no meio urbano como na área rural, como ação fundamental para o desenvolvimento social do Município..

Público alvo:

Indicador (Unidade de Medida)	Referência	Final do Programa	Consolidação dos Valores do Programa		Totais
			Regionalização	Totais	
Ação	Data	Índice	2021	Esteser/Cat.Econômica	Totais
				MUNICÍPIO DE	3.840.000,00
				<i>Fiscal/Seguridade</i>	3.840.000,00
				DESPESAS CORRENTES	3.128.600,00
				DESPESAS DE CAPITAL	711.400,00
				Total:	3.840.000,00

Projeto	Ação	Título	Produto (Unidade de Medida)	Início Término	Regionalização	Total Estimado	Realizado até 2016	Previsão em 2017	Período 2018 - 2021
1.001	Aquisição de imóvel para construção da sede do CRAS		Metros (m²)	01/01/2018 31/12/2021	MUNICÍPIO DE Meta	60.000,00	0,000	0,000	60.000,00
1.002	Aquisição de veículo de passeio		Veículos (und)	01/01/2018 31/12/2021	MUNICÍPIO DE Meta	100.000,00	0,000	0,000	100.000,00
1.011	Construção de sede para CRAS		Área (m²)	01/01/2014 31/12/2017	MUNICÍPIO DE Meta	360.000,00	0,000	0,000	360.000,00
						180.000	0,000	0,000	180.000

AÇÕES DOS ORÇAMENTOS FISCAL/SEGURIDADE

Atividades

Ação	Título	Produto (Unidade de Medida)	Regionalização	Meta	Período 2018 - 2021
2.028	Manutenção das atividades da Secretaria de Assistência Social	Exercícios (Ano)	MUNICÍPIO DE SAN	4.000	1.287.600,00
2.029	Manutenção das atividades de Proteção Social Básica	Exercícios (Ano)	MUNICÍPIO DE SAN	4.000	1.852.400,00
2.049	Manutenção das atividades de FIA	Exercícios (Ano)	MUNICÍPIO DE SAN	4.000	160.000,00
2.051	Programa Habitacional e Regularização Fundiária	Exercícios (Ano)	MUNICÍPIO DE SAN	1.000	20.000,00

Estado de Santa Catarina
MUNICÍPIO DE SANTA TEREZINHA DO PROGRESSO
PLANO PLURIANUAL 2018 a 2021 - Plano Plurianual de 2018-2021

Programas de Governo
Seleção: Alteração em 24/07/2017 (C) - Lei Ordinária, nº 13385/2017 de 26/09/2017

Programa: 40 - Obras e Serviços Públicos

Objetivos: Melhorar as condições de moradia na cidade de Santa Terezinha do Progresso e melhorar o aspecto urbano, dotando a cidade de infraestrutura necessária para o seu desenvolvimento e melhoria da qualidade de vida população local. Em relação ao meio rural, melhorar as condições de vida dos municípios que residem e trabalham no interior do Município, garantindo adequados meios para o escoamento da produção agrícola do Município, através da melhoria da infraestrutura rodoviária rural

Público alvo:

Indicador (Unidade de Medida)	Referência	Índice	2021	Final do Programa	Consolidação dos Valores do Programa		Totais
					Regionalização	Totais	
					Estera/Cat.Econômica		
					MUNICÍPIO DE	11.270.000,00	11.270.000,00
					<i>Fiscal/Seguridade</i>		
					DESPESAS CORRENTES		6.322.000,00
					DESPESAS DE CAPITAL		4.948.000,00
					Total:		11.270.000,00
AÇÕES DOS ORÇAMENTOS FISCAL/SEGURIDADE							
Projetos							
Ação	Título	Produto (Unidade de Medida)	Unidade (umd)	Início Término	Regionalização	Total Estimado	Realizado até 2016
1.009	Ampliação e manutenção da estação de tratamento e distribuição de água	Unidade (umd)		01/01/2018 31/12/2021	MUNICÍPIO DE	500.000,00	0,000
			Meta			4.000	0,000
1.010	Execução de pavim. asfáltica e calçamento nas ruas do perímetro urbano	Área (m²)		01/01/2018 31/12/2021	MUNICÍPIO DE	1.240.000,00	0,000
			Meta			10.900.000	0,000
1.013	Aquisição de máquinas e equipamentos rodoviários	Máquinas e Equipamentos Agrícolas e Rodoviários (umd)		01/01/2014 31/12/2017	MUNICÍPIO DE	750.000,00	0,000
			Meta			2.000	0,000
1.014	Pavimentação com pedras irregulares	Área (m²)		01/01/2018 31/12/2021	MUNICÍPIO DE	1.500.000,00	0,000
			Meta			16.000.000	0,000
1.019	Construção e Manutenção de pontes, pontilhões e passarelas	Pontes (umd)		01/01/2018 31/12/2021	MUNICÍPIO DE	800.000,00	0,000
			Meta			5.000	0,000
							5,000

AÇÕES DOS ORÇAMENTOS FISCAL/SEGURIDADE

Atividades		Período 2018 - 2021	
Ação	Título	Regionalização	Meta
			R\$
2.031	Manutenção de ruas, praça e área de lazer	MUNICÍPIO DE SA	4,000
2.032	Manutenção das atividades de estradas de rodagem	MUNICÍPIO DE SA	4,000
2.033	Manutenção das atividades de serviços urbanos	MUNICÍPIO DE SA	4,000
			248.000,00
			3.556.000,00
			838.000,00

Estado de Santa Catarina
MUNICÍPIO DE SANTA TEREZINHA DO PROGRESSO
PLANO PLURIANUAL 2018 a 2021 - Plano Plurianual de 2018-2021

Programas de Governo

Seleção: Alteração em 24/07/2017 (O) - Lei Ordinária, nº 1339/2017 de 26/09/2017

AÇÕES DOS ORÇAMENTOS FISCAL/SEGURIDADE

Atividades		Regionalização		Período 2018 - 2021	
Ação	Título	Produto (Unidade de Medida)	Meta	Meta	R\$
2.034	Manut. ampl. e adm. dos serviços de tratamento e distribuição de água potável	Exercícios (Ano)	4.000	4.000	905.000,00
2.035	Manutenção das atividades de coleta e destinação final do lixo	Exercícios (Ano)	4.000	4.000	445.000,00
2.036	Manutenção, melhoria e ampliação da iluminação pública	Exercícios (Ano)	4.000	4.000	380.000,00
2.059	Manutenção das atividades de Saneamento Básico	Exercícios (Ano)	13.000	13.000	108.000,00

Estado de Santa Catarina
MUNICÍPIO DE SANTA TEREZINHA DO PROGRESSO
PLANO PLURIANUAL 2018 a 2021 - Plano Plurianual de 2018-2021

Programas de Governo

Seleção: Alteração em 24/07/2017 (C) - Lei Ordinária, nº 13395/2017 de 26/09/2017

Programa: 48 - Programa Pequeno Produtor Assistido

Objetivos: Manter e melhorar a estrutura da Secretaria Municipal de Agricultura e Abastecimento, como forma de prestar melhor assistência aos produtores rurais do Município

Público alvo:

Indicador (Unidade de Medida)	Referência Data	Índice	2021	Final do Programa	Consolidação dos Valores do Programa		Totais
					Regionalização	Totais Esteras/Cat.Econômica	
					MUNICÍPIO DE	5.788.000,00	5.788.000,00
					Fiscal/Seguridade		
					DESPESAS CORRENTES		4.440.000,00
					DESPESAS DE CAPITAL		1.348.000,00
					Total:		5.788.000,00

Ação	Título	Produto (Unidade de Medida)	Início Término	Regionalização	Total Estimado	Realizado até 2016	Previsão em 2017	Período 2018 - 2021
1.016	Aquisição de ônibus	Veículos (und)	01/01/2018 31/12/2021	MUNICÍPIO DE	318.000,00	0,00	0,00	318.000,00
				Meta	1.000	0,00	0,00	1.000
1.017	Aquisição de máquinas e equipamentos agrícolas e rodoviários	Máquinas e Equipamentos Agrícolas e Rodoviários (und)	01/01/2014 31/12/2017	MUNICÍPIO DE	1.000.000,00	0,00	0,00	1.000.000,00
				Meta	18.000	0,00	0,00	18.000
1.033	Implantação de Telefonia Móvel e Internet na Área Rural	Exercícios (Ano)	01/01/2014 31/12/2017	MUNICÍPIO DE	20.000,00	0,00	0,00	20.000,00
				Meta	1.000	0,00	0,00	1.000

AÇÕES DOS ORÇAMENTOS FISCAL/SEGURIDADE

Atividades

Ação	Título	Produto (Unidade de Medida)	Regionalização	Período 2018 - 2021	
				Meta	R\$
2.038	Manutenção das atividades do Fundo de Desenvolvimento da Agropecuária	Exercícios (Ano)	MUNICÍPIO DE SAN	4.000	3.990.000,00
2.039	Programa de incentivo a inseminação artificial para pecuária	Exercícios (Ano)	MUNICÍPIO DE SAN	4.000	200.000,00
2.041	Implantação e manutenção de rede de distribuição de água nas comunidades do interior	Exercícios (Ano)	MUNICÍPIO DE SAN	4.000	200.000,00
2.050	Programa de Incentivo ao Reflorestamento e Aquisição de Sementes	Exercícios (Ano)	MUNICÍPIO DE SAN	4.000	60.000,00

Programa: 999 - Reserva de Contingência


Objetivos: Atender os passivos contingentes e outros riscos fiscais imprevisíveis

Público alvo:

Indicador (Unidade de Medida)	Referência		Final do Programa	Consolidação dos Valores do Programa		Totais
	Data	Índice		2021	Regionalização	
				MUNICÍPIO DE	320.000,00	320.000,00
					<i>Fiscal/Seguridade</i>	320.000,00
					RESERVA DE CONTINGENCIA	320.000,00
				Total:		320.000,00

AÇÕES DOS ORÇAMENTOS FISCAL/SEGURIDADE

Projeto	Ação	Título	Produto (Unidade de Medida)	Início Término	Regionalização	Total Estimado	Realizado até 2016	Previsto em 2017	Período 2018 - 2021
	1.022	Reserva de Contingência	Exercícios (Ano)	01/01/2014 31/12/2017	MUNICÍPIO DE Meta	320.000,00 4.000	0,000 0,000	0,000 0,000	4.000 4.000


 JOSE ROBERTO MORANDINI
 Assessor de Planejamento


 DERLI FURTADO
 Prefeito Municipal