



MUNICÍPIO DE SANTA TEREZINHA DO PROGRESSO/SC
PODER EXECUTIVO MUNICIPAL

LEI Nº 1360 DE 05 DE DEZEMBRO DE 2017.

Estima a receita e fixa a despesa do Orçamento do Município de Santa Terezinha do Progresso-SC, para o exercício 2018 e dá outras providências.

DERLI FURTADO, Prefeito Municipal de Santa Terezinha do Progresso, Estado de Santa Catarina, no uso das atribuições do seu cargo, especialmente aquelas contidas no inciso X, do artigo 41, da Lei Orgânica do Município, faz saber que a Câmara de Vereadores apreciou, votou e aprovou e eu **SANCIONO E PROMULGO** a presente Lei:

Art. 1º. O Orçamento Geral do Município de Santa Terezinha do Progresso-SC, para o exercício de 2018, estima à receita e fixa a despesa em R\$ 21.829.000,00 (vinte e um mil oitocentos e vinte e nove mil reais).

Art. 2º. O Orçamento do Município para o exercício de 2018 estima a Receita em R\$ 21.829.000,00 (vinte e um mil oitocentos e vinte e nove mil reais) e fixa a despesa para o Poder Legislativo em R\$ 710.000,00 (setecentos e dez mil reais), para o Fundo Municipal de Saúde em R\$3.381.000,00 (três milhões trezentos e oitenta e um mil reais) e para o Poder Executivo, incluído os outros Fundos Municipais como Unidades Orçamentárias a que estão vinculados, em R\$ 17.738.000,00 (dezessete milhões setecentos e trinta e oito mil reais).

§ 1º. A Receita do Município será realizada mediante a arrecadação de tributos, rendas e outras Receitas Correntes e de Capital, na forma de Legislação em vigor, discriminada nos quadros anexos, com o seguinte desdobramento:

RECEITAS DO ORÇAMENTO - TODAS AS FONTES DE RECURSOS	
1 - RECEITAS CORRENTES	15.276.563,36
1.1 Impostos, taxas e contribuições de melhoria	482.352,93
1.3 Receita Patrimonial	64.791,38
1.6 Receita de Serviços	105.936,83
1.7 Transferências Correntes	14.602.012,18
1.9 Outras Receitas Correntes	21.470,04
2 - RECEITAS DE CAPITAL	8.783.500,00
2.1 Operações de Crédito	1.190.000,00
2.2 Alienação de Bens Moveis	99.000,00
2.4 Transferências de Capital	7.494.500,00
9 - DEDUÇÕES DA RECEITA CORRENTE	2.231.063,36
9.1 Deduções das receitas correntes	2.231.063,36
TOTAL (1+2-3)	21.829.000,00



MUNICÍPIO DE SANTA TEREZINHA DO PROGRESSO/SC
PODER EXECUTIVO MUNICIPAL

§ 2º. A Despesa dos Poderes Executivo e Legislativo serão realizadas segundo a apresentação dos anexos integrantes desta Lei, obedecendo a classificação institucional, funcional-programática e natureza, distribuídas da seguinte maneira:

I - CLASSIFICAÇÃO INSTITUCIONAL

DESPESAS DO ORÇAMENTO - TODAS AS FONTES	
PODER LEGISLATIVO	710.000,00
01 - Câmara Municipal de Vereadores	710.000,00
PODER EXECUTIVO	17.738.000,00
02 - Gabinete do Prefeito Municipal	2.320.000,00
03 - Secretaria de Gestão e Desenvolvimento Econômico	2.800.000,00
04 - Secretaria de Educação	5.050.000,00
06 - Secretaria de Infraestrutura	4.455.000,00
08 - Reserva de Contingência	80.000,00
10 - Fundo Municipal de Assistência Social	1.200.000,00
11 - Fundo Municipal da Infância e Adolescência	40.000,00
12 - Fundo Municipal desenvolvimento da Agropecuária	1.793.000,00
FUNDO MUNICIPAL DE SAÚDE	3.381.000,00
09 - Fundo Municipal de Saúde	3.381.000,00
TOTAL	21.829.000,00

II - CLASSIFICAÇÃO POR FUNÇÃO

ESPECIFICAÇÃO	
01 - Legislativa	710.000,00
04 - Administração	3.392.000,00
06 - Segurança Pública	73.000,00
08 - Assistência Social	1.383.000,00
10 - Saúde	3.381.000,00
12 - Educação	5.050.000,00
13 - Cultura	58.000,00
15 - Urbanismo	1.112.000,00
17 - Saneamento	402.000,00
20 - Agricultura	1.773.000,00
24 - Comunicações	20.000,00
26 - Transporte	2.941.000,00
27 - Desporto e Lazer	1.454.000,00
99 - Reserva de Contingência	80.000,00
TOTAL	21.829.000,00



MUNICÍPIO DE SANTA TEREZINHA DO PROGRESSO/SC
PODER EXECUTIVO MUNICIPAL

III – CLASSIFICAÇÃO POR PROGRAMA

ESPECIFICAÇÃO	
0001 Processo Legislativo	710.000,00
0006 Gestão Administrativa Superior	808.000,00
0009 Administração Geral	2.800.000,00
0018 Criança na Escola	5.050.000,00
0021 Esporte e Vida	1.512.000,00
0025 Saúde para Todos	3.381.000,00
0028 Assistência Social	1.240.000,00
0040 Obras e Serviços Públicos	4.455.000,00
0048 Pequeno Produtor Assistido	1.793.000,00
0099 Reserva de Contingência	80.000,00
TOTAL	21.829.000,00

IV – CLASSIFICAÇÃO SEGUNDO A NATUREZA

CLASSIFICAÇÃO ECONÔMICA – RECURSOS TOTAIS	
DESPESAS CORRENTES	12.216.435,00
3.1.00.00 – Pessoal e Encargos Sociais	6.717.340,13
3.2.00.00 – Juros e Encargos da Dívida	80.000,00
3.3.00.00 – Outras Despesas Correntes	5.419.094,87
DESPESAS DE CAPITAL	9.532.565,00
4.4.00.00 – Investimentos	9.532.565,00
4.5.00.00 – Inversões Financeiras	0,00
4.6.00.00 – Amortização da Dívida	0,00
Reserva de Contingência	80.000,00
9.9.99.99 – Reserva de Contingência	80.000,00
TOTAL	21.829.000,00

Art. 3º. Os recursos da Reserva de Contingência serão destinados, por ato do Chefe do Poder Executivo Municipal, ao atendimento dos passivos contingentes e os riscos fiscais, previstos no anexo integrante da Lei de Diretrizes Orçamentárias.

Art. 4º. Fica o Poder Executivo Municipal autorizado a proceder a transferências e os remanejamentos de dotações de um elemento de despesa para outro, através de Decreto, dentro de cada projeto, atividade ou operações especiais.

Art. 5º. O Poder Executivo Municipal está autorizado, a abrir créditos adicionais suplementares, até o limite de 10% da Receita estimada, utilizando como fontes de recursos, desde que não comprometidos:



MUNICÍPIO DE SANTA TEREZINHA DO PROGRESSO/SC
PODER EXECUTIVO MUNICIPAL

I - o excesso ou provável excesso de arrecadação, de que trata o inciso II do § 1º do artigo 43 da Lei 4.320/1964 combinado com o §3º deste mesmo artigo, será realizado em cada fonte de recursos, conforme exigência contida nos artigos 8º, parágrafo único e 50, I da LRF;

II - a anulação de saldo de dotações orçamentárias desde que não comprometidas, conforme o inciso III do § 1º do artigo 43 da Lei 4.320/1964;

III - o superávit financeiro do exercício anterior, de acordo com o inciso I do § 1º do artigo 43 da Lei 4.320/1964.

Parágrafo único. Excluem-se desse limite, os créditos adicionais suplementares ou especiais, decorrentes de leis municipais específicas aprovadas no exercício.

Art. 6º. As despesas por conta de dotações vinculadas a convênios, operações de créditos e outras receitas de realização extraordinária só serão executadas ou utilizadas de alguma forma, se estiver assegurado o seu ingresso no fluxo de caixa, ficando facultado ao Poder Executivo Municipal, através de Decreto, promover adaptações na classificação das fontes de recursos, inclusive em relação ao Plano Plurianual, desde que não comprometa o equilíbrio orçamentário e financeiro do Município.

Art. 7º Os saldos provenientes dos créditos adicionais especiais, abertos nos últimos 4 (quatro) meses do exercício anterior, podem ser reabertos para o exercício seguinte, mediante ato do Chefe do Poder Executivo Municipal, conforme dispositivos da lei Federal nº 4.320/64.

Art. 8º. Os recursos oriundos de convênios não previstos no orçamento da Receita, ou o seu excesso, poderão ser utilizados como fontes de recursos para abertura de créditos adicionais suplementares de projetos, atividades ou operações especiais por ato do Chefe do Poder Executivo Municipal.

Art. 9º. Durante o exercício de 2018 o Executivo Municipal poderá realizar Operações de Crédito para financiamentos de programas prioritizados nesta Lei.

Art. 10. Comprovado o interesse público municipal e mediante convênio, acordo ou ajuste, o Executivo Municipal poderá assumir custeio de competência de outros entes da Federação.

Art. 11. Fica o Poder Executivo Municipal autorizado a firmar convênios, acordos, ajustes ou similares com os governos Federal,



MUNICÍPIO DE SANTA TEREZINHA DO PROGRESSO/SC
PODER EXECUTIVO MUNICIPAL


Estadual e Municipal, diretamente ou através de seus órgãos da administração direta ou indireta.

Art. 12. Esta Lei entra em vigor a partir de 1º de janeiro de 2018, e vigorará durante o exercício de 2018.

Gabinete do Prefeito Municipal de Santa Terezinha do Progresso, em 05 de Dezembro de 2017.

DERLI FURTADO
Prefeito Municipal

REGISTRADO E PUBLICADO EM DATA SUPRA:




MUNICÍPIO DE SANTA TEREZINHA DO PROGRESSO**LEI ORÇAMENTÁRIA ANUAL 2018**

Demonstrativo da Receita e Despesa segundo as Categorias Econômicas (Anexo 1 da Lei nº 4.320/64)

Receitas	Valor	Despesas	Valor
Receitas Correntes	15.276.563,36	DESPESAS CORRENTES	12.216.435,00
Impostos, Taxas e Contribuições de Melhoria	482.352,93	PESSOAL E ENCARGOS SOCIAIS	6.717.340,13
Receita Patrimonial	64.791,38	JUROS E ENCARGOS DA DIVIDA	80.000,00
Receita de Serviços	105.936,83	OUTRAS DESPESAS CORRENTES	5.419.094,87
Transferências Correntes	14.602.012,18		
Outras Receitas Correntes	21.470,04		
DEDUÇÕES DA RECEITA CORRENTE	-2.231.063,36		
(R)DEDUCOES RECEITA TRANSFERÊNCIA CORRE	-2.231.063,36		
		Superavit	829.065,00
Total	13.045.500,00	Total	13.045.500,00
Superavit do orçamento corrente	829.065,00		
Receitas de Capital	8.783.500,00	DESPESAS DE CAPITAL	9.532.565,00
Operações de Crédito	1.190.000,00	INVESTIMENTOS	9.532.565,00
Alienação de Bens	99.000,00		
Transferências de Capital	7.494.500,00		
Deficit	749.065,00		
Total	9.532.565,00	Total	9.532.565,00

Resumo

Receitas Correntes	15.276.563,36	69,98 %	DESPESAS CORRENTES	12.216.435,00	55,96 %
Receitas de Capital	8.783.500,00	40,24 %	DESPESAS DE CAPITAL	9.532.565,00	43,67 %
DEDUÇÕES DA RECEITA CORRENTE	-2.231.063,36	-10,22 %	RESERVA DE CONTINGENCIA	80.000,00	0,37 %
Total	21.829.000,00	100,00 %	Total	21.829.000,00	100,00 %



DERLI FURTADO
Prefeito Municipal



JOSE ROBERTO MORANDINI
Assessor de Planejamento

Código	Especificação	Desdobramento	Fonte	Categoria Econômica
Entidade: 1 - MUNICIPIO DE SANTA TEREZINHA DO PROGRESSO				
RECEITAS ORÇAMENTÁRIAS				
4.0.0.0.00.0.00.00.00	RECEITAS			
4.1.0.0.00.0.00.00.00	Receitas Correntes			
4.1.1.0.00.0.00.00.00	Impostos, Taxas e Contribuições de Melhoria			
4.1.1.1.00.0.00.00.00	Impostos		479.734,64	14.256.695,18
4.1.1.1.3.00.0.00.00.00	Impostos sobre a Renda e Proventos de Qualquer Natureza			
4.1.1.1.3.03.0.00.00.00	Imposto sobre a Renda - Retido na Fonte	177.609,45		
4.1.1.1.3.03.1.00.00.00	Imposto sobre a Renda - Retido na Fonte - Trabalho	177.609,45		
4.1.1.1.3.03.1.1.00.00.00	Imposto sobre a Renda - Retido na Fonte - Trabalho - Principal	177.609,45		
4.1.1.1.3.03.1.1.01.00.00	Imposto sobre a Renda - Retido na Fonte - Trabalho - Próprio	95.909,10		
4.1.1.1.3.03.1.1.02.00.00	Imposto sobre a Renda - Retido na Fonte - Trabalho - Educação	49.730,65		
4.1.1.1.3.03.1.1.03.00.00	Imposto sobre a Renda - Retido na Fonte - Trabalho - Saúde	31.969,70		
4.1.1.8.00.0.00.00.00	Impostos Específicos de Estados/DF Municípios	209.672,82		
4.1.1.8.01.0.00.00.00	Impostos sobre o Patrimônio para Estados/DF/Municípios	93.926,28		
4.1.1.8.01.1.00.00.00	Imposto sobre a Propriedade Predial e Territorial Urbana	59.099,34		
4.1.1.8.01.1.1.00.00.00	Imposto sobre a Propriedade Predial e Territorial Urbana - Principal	38.953,89		
4.1.1.8.01.1.1.01.00.00	Imposto sobre a Propriedade Predial e Territorial Urbana - Própria	21.035,10		
4.1.1.8.01.1.1.02.00.00	Imposto sobre a Propriedade Predial e Territorial Urbana - Educação	10.907,09		
4.1.1.8.01.1.1.03.00.00	Imposto sobre a Propriedade Predial e Territorial Urbana - Saúde	7.011,70		
4.1.1.8.01.1.2.00.00.00	Imposto sobre a Propriedade Predial e Territorial Urbana - Multas e Juros	3.669,28		
4.1.1.8.01.1.2.01.00.00	Imposto sobre a Propriedade Predial e Territorial Urbana - Multas e Juros - Próprio	1.981,41		
4.1.1.8.01.1.2.02.00.00	Imposto sobre a Propriedade Predial e Territorial Urbana - Multas e Juros - Educação	1.027,40		
4.1.1.8.01.1.2.03.00.00	Imposto sobre a Propriedade Predial e Territorial Urbana - Multas e Juros - Saúde	660,47		
4.1.1.8.01.1.3.00.00.00	Imposto sobre a Propriedade Predial e Territorial Urbana - Dívida Ativa	8.295,67		
4.1.1.8.01.1.3.01.00.00	Imposto sobre a Propriedade Predial e Territorial Urbana - Dívida Ativa - Próprio	4.479,66		
4.1.1.8.01.1.3.02.00.00	Imposto sobre a Propriedade Predial e Territorial Urbana - Dívida Ativa - Educação	2.322,79		
4.1.1.8.01.1.3.03.00.00	Imposto sobre a Propriedade Predial e Territorial Urbana - Dívida Ativa - Saúde	1.493,22		
4.1.1.8.01.1.4.00.00.00	Imposto sobre a Propriedade Predial e Territorial Urbana - Multas e Juros	8.180,50		
4.1.1.8.01.1.4.01.00.00	Imposto sobre a Propriedade Predial e Territorial Urbana - Dívida Ativa - Multas e Juros - Próprio	8.180,50		
4.1.1.8.01.4.00.00.00	Imposto sobre Transmissão "Inter Vivos" de Bens Imóveis e de Direitos Reais sobre Imóveis	34.826,94		
4.1.1.8.01.4.1.00.00.00	Imposto sobre Transmissão "Inter Vivos" de Bens Imóveis e de Direitos Reais sobre Imóveis - Princ	34.826,94		
4.1.1.8.01.4.1.01.00.00	Imposto sobre Transmissão "Inter Vivos" de Bens Imóveis e de Direitos Reais sobre Imóveis - Prr	18.806,55		
4.1.1.8.01.4.1.02.00.00	Imposto sobre Transmissão "Inter Vivos" de Bens Imóveis e de Direitos Reais sobre Imóveis - Prr	9.751,54		
4.1.1.8.01.4.1.03.00.00	Imposto sobre Transmissão "Inter Vivos" de Bens Imóveis e de Direitos Reais sobre Imóveis - Prr	6.268,85		
4.1.1.1.8.02.0.00.00.00	Impostos sobre a Produção, circulação de Mercadorias e Serviços	115.746,54		
4.1.1.1.8.02.3.00.00.00	Imposto sobre Serviços de Qualquer Natureza	115.746,54		
4.1.1.1.8.02.3.1.00.00.00	Imposto sobre Serviços de Qualquer Natureza - Principal	114.304,86		

Código	Especificação	Desdobramento	Fonte	Categoria Econômica
RECEITAS ORÇAMENTÁRIAS				
Entidade: 1 - MUNICÍPIO DE SANTA TEREZINHA DO PROGRESSO				
4.1.1.1.8.02.3.1.01.00.00	Imposto sobre Serviços de Qualquer Natureza - Principal - Próprio	61.724,62		
4.1.1.1.8.02.3.1.02.00.00	Imposto sobre Serviços de Qualquer Natureza - Principal - Educação	32.005,36		
4.1.1.1.8.02.3.1.03.00.00	Imposto sobre Serviços de Qualquer Natureza - Principal - saúde	20.574,88		
4.1.1.1.8.02.3.2.00.00.00	Imposto sobre Serviços de Qualquer Natureza - Multas e Juros	655,99		
4.1.1.1.8.02.3.2.01.00.00	Imposto sobre Serviços de Qualquer Natureza - Multas e Juros - Próprio	354,23		
4.1.1.1.8.02.3.2.02.00.00	Imposto sobre Serviços de Qualquer Natureza - Multas e Juros - Educação	183,68		
4.1.1.1.8.02.3.2.03.00.00	Imposto sobre Serviços de Qualquer Natureza - Multas e Juros - Educação	118,08		
4.1.1.1.8.02.3.3.00.00.00	Imposto sobre Serviços de Qualquer Natureza - Dívida Ativa	352,99		
4.1.1.1.8.02.3.3.01.00.00	Imposto sobre Serviços de Qualquer Natureza - Dívida Ativa - Próprio	352,99		
4.1.1.1.8.02.3.4.00.00.00	Imposto sobre Serviços de Qualquer Natureza - Dívida Ativa - Multas e Juros	432,70		
4.1.1.1.8.02.3.4.01.00.00	Imposto sobre Serviços de Qualquer Natureza - Dívida Ativa - Multas e Juros - Próprio	233,66		
4.1.1.1.8.02.3.4.02.00.00	Imposto sobre Serviços de Qualquer Natureza - Dívida Ativa - Multas e Juros - Educação	121,16		
4.1.1.1.8.02.3.4.03.00.00	Imposto sobre Serviços de Qualquer Natureza - Dívida Ativa - Multas e Juros - Saúde	77,88		
4.1.1.1.9.00.0.0.00.00.00	Outros Impostos	3.868,37		
4.1.1.1.9.01.0.0.00.00.00	Outros Impostos	3.868,37		
4.1.1.1.9.01.1.0.00.00.00	Outros Impostos	3.868,37		
4.1.1.1.9.01.1.1.00.00.00	Outros Impostos - Principal	432,70		
4.1.1.1.9.01.1.2.00.00.00	Outros Impostos - Multas e Juros	2.519,67		
4.1.1.1.9.01.1.3.00.00.00	Outros Impostos - Dívida Ativa	201,00		
4.1.1.1.9.01.1.4.00.00.00	Outros Impostos - Dívida Ativa - Multas e Juros	715,00		
4.1.1.2.0.00.0.0.00.00.00	Taxas		27.077,24	
4.1.1.2.1.00.0.0.00.00.00	Taxas pelo Exercício do Poder de Polícia	16.067,80		
4.1.1.2.1.01.0.0.00.00.00	Taxas de Inspeção, Controle e Fiscalização	16.067,80		
4.1.1.2.1.01.1.0.00.00.00	Taxas de Inspeção, Controle e Fiscalização	16.067,80		
4.1.1.2.1.01.1.1.00.00.00	Taxas de Inspeção, Controle e Fiscalização - Principal	15.741,46		
4.1.1.2.1.01.1.1.00.00.00	Taxas de Inspeção, Controle e Fiscalização - Taxa de Vistoria dos Bombeiros	4.751,47		
4.1.1.2.1.01.1.1.03.00.00	Taxas de Inspeção, Controle e Fiscalização - Taxa de Funcionamento	9.733,19		
4.1.1.2.1.01.1.1.04.00.00	Taxas de Inspeção, Controle e Fiscalização - Outras taxas	1.256,80		
4.1.1.2.1.01.1.2.00.00.00	Taxas de Inspeção, Controle e Fiscalização - Multas e Juros	89,06		
4.1.1.2.1.01.1.3.00.00.00	Taxas de Inspeção, Controle e Fiscalização - Dívida Ativa	148,22		
4.1.1.2.1.01.1.4.00.00.00	Taxas de Inspeção, Controle e Fiscalização - Dívida Ativa - Multas e Juros	89,06		
4.1.1.2.2.00.0.0.00.00.00	Taxas pela Prestação de Serviços	11.009,44		
4.1.1.2.2.01.0.0.00.00.00	Taxas pela Prestação de Serviços	11.009,44		
4.1.1.2.2.01.1.0.00.00.00	Taxas pela Prestação de Serviços	11.009,44		
4.1.1.2.2.01.1.1.00.00.00	Taxas pela Prestação de Serviços - Principal	11.009,44		
4.1.1.3.0.00.0.0.00.00.00	Contribuição de Melhoria			

Código	Especificação	Desdobramento	Fonte	Categoria Econômica
Entidade: 1 - MUNICÍPIO DE SANTA TEREZINHA DO PROGRESSO				
RECEITAS ORÇAMENTÁRIAS				
4.1.1.3.8.00.0.00.00.00	Contribuição de Melhoria - Especifica E/M	61.506,76		
4.1.1.3.8.03.0.00.00.00	Contribuição de Melhoria para Expansão de Rede de Iluminação Pública Rural	61.506,76		
4.1.1.3.8.03.1.0.00.00.00	Contribuição de Melhoria para Expansão de Rede de Iluminação Pública Rural	61.506,76		
4.1.1.3.8.03.1.1.00.00.00	Contribuição de Melhoria para Expansão de Rede de Iluminação Pública Rural - Principal	61.506,76		
4.1.3.0.00.0.00.00.00	Receita Patrimonial		49.926,61	
4.1.3.2.00.0.00.00.00	Valores Mobiliários		49.926,61	
4.1.3.2.1.00.0.00.00.00	Juros e Correções Monetárias			
4.1.3.2.1.00.1.00.00.00	Remuneração de Depósitos Bancários	49.926,61		
4.1.3.2.1.00.1.1.00.00.00	Remuneração de Depósitos Bancários - Principal	49.926,61		
4.1.3.2.1.00.1.1.01.00.00	Remuneração de Depósitos Bancários Recursos Vinculados	49.926,61		
4.1.3.2.1.00.1.1.01.01.00	Remuneração de Depósitos Bancários Fundo Especial do Petróleo - FEP	38.980,96		
4.1.3.2.1.00.1.1.01.02.00	Remuneração de Depósitos Bancários FUNDEB	2.686,36		
4.1.3.2.1.00.1.1.01.02.01	Remuneração de Depósitos Bancários FUNDEB Magistério	1.723,15		
4.1.3.2.1.00.1.1.01.04.00	Remuneração de Depósitos Bancários Recursos Alienação de bens	1.723,15		
4.1.3.2.1.00.1.1.01.05.00	Remuneração de Depósitos Bancários Recursos Vinculados a Educação	1.000,00		
4.1.3.2.1.00.1.1.01.05.01	Remuneração de Depósitos Bancários Recursos Salário Educação	16.926,29		
4.1.3.2.1.00.1.1.01.05.01	Remuneração de Depósitos Bancários Recursos Salário Educação	4.404,71		
4.1.3.2.1.00.1.1.01.05.02	Remuneração de Depósitos Bancários Recursos PDDE	817,24		
4.1.3.2.1.00.1.1.01.05.03	Remuneração de Depósitos Bancários Recursos PNAE	1.140,98		
4.1.3.2.1.00.1.1.01.05.04	Remuneração de Depósitos Bancários Recursos PNATE	1.333,80		
4.1.3.2.1.00.1.1.01.05.05	Remuneração de Depósitos Bancários Recursos Transporte escolar estadual	229,56		
4.1.3.2.1.00.1.1.01.05.06	Remuneração de Depósitos Bancários Recursos Salas de Aula	4.811,71		
4.1.3.2.1.00.1.1.01.05.07	Remuneração de Depósitos Bancários Recursos Quadra Escolar Coberta	4.188,29		
4.1.3.2.1.00.1.1.01.06.00	Rem. Dep Banc Recursos Convênio SSP/Transito Prefeitura	750,00		
4.1.3.2.1.00.1.1.01.07.00	Rem. Dep Banc Recursos Convênio SSP/Transito Militar	475,00		
4.1.3.2.1.00.1.1.01.08.00	Rem. Dep Banc Recursos Convênio SSP/Transito Civil	475,00		
4.1.3.2.1.00.1.1.01.09.00	Rem. Dep Banc Recursos CIDE	292,63		
4.1.3.2.1.00.1.1.01.10.00	Rem. Dep Banc Recursos FNAS	4.404,00		
4.1.3.2.1.00.1.1.01.10.01	Rem. Dep Banc Recursos FNAS Proteção Social Básica	2.000,00		
4.1.3.2.1.00.1.1.01.10.02	Rem. Dep Banc Recursos FNAS IGD Bolsa	200,00		
4.1.3.2.1.00.1.1.01.10.03	Rem. Dep Banc Recursos FNAS IGD SUAS	200,00		
4.1.3.2.1.00.1.1.01.10.04	Rem. Dep Banc Recursos FNAS BPC	4,00		
4.1.3.2.1.00.1.1.01.10.05	Rem. Dep Banc Recursos FNAS Convênio do Estado	2.000,00		
4.1.3.2.1.00.1.1.01.11.00	Rem. Dep Banc Recursos Convênio FUNREBOM	248,53		
4.1.3.2.1.00.1.1.01.12.00	Rem. Dep Banc Recursos Operação de Créditos	10.000,00		
4.1.3.2.1.00.1.1.02.00.00	Remuneração de Depósitos Bancários Recursos Não Vinculados	10.945,65		
4.1.3.2.1.00.1.1.02.02.00	Remuneração de Depósitos Bancários Recursos Não Vinculados	10.945,65		

Código	Especificação	Desdobramento	Fonte	Categoria Econômica
Entidade: 1 - MUNICÍPIO DE SANTA TEREZINHA DO PROGRESSO				
RECEITAS ORÇAMENTÁRIAS				
4.1.6.0.0.0.0.0.0.0.0.0	Receita de Serviços			
4.1.6.1.0.0.0.0.0.0.0.0	Serviços Administrativos e Comerciais Gerais		105.936,83	
4.1.6.1.0.0.1.0.0.0.0.0	Serviços Administrativos e Comerciais Gerais		105.400,12	
4.1.6.1.0.0.1.1.0.0.0.0	Serviços Administrativos e Comerciais Gerais	93.339,14		
4.1.6.1.0.0.1.1.01.00.00	Serviços Administrativos e Comerciais Gerais - Principal	93.339,14		
4.1.6.1.0.0.1.1.01.00.00	Serviço de Fornecimento de Água Potável	83.323,87		
4.1.6.1.0.0.1.1.02.00.00	Serviços em Propriedades Particulares	70.092,91		
4.1.6.1.0.0.1.1.03.00.00	Outros serviços	13.183,20		
4.1.6.1.0.0.1.1.03.00.00		47,76		
4.1.6.1.0.0.1.2.0.0.0.0	Serviços Administrativos e Comerciais Gerais - Multas e Juros	2.519,67		
4.1.6.1.0.0.1.3.0.0.0.0	Serviços Administrativos e Comerciais Gerais - Dívida Ativa	1.341,06		
4.1.6.1.0.0.1.4.0.0.0.0	Serviços Administrativos e Comerciais Gerais - Dívida Ativa - Multas e Juros	6.154,54		
4.1.6.1.0.0.2.0.0.0.0.0.0	Inscrição em Concursos e Processos Seletivos	12.060,98		
4.1.6.1.0.0.2.1.0.0.0.0.0.0	Inscrição em Concursos e Processos Seletivos	12.060,98		
4.1.6.1.0.0.2.1.1.0.0.0.0.0.0	Inscrição em Concursos e Processos Seletivos - Principal	12.060,98		
4.1.6.9.0.0.0.0.0.0.0.0.0.0	Outros Serviços		536,71	
4.1.6.9.0.99.0.0.0.0.0.0.0.0.0.0	Outros Serviços	536,71		
4.1.6.9.0.99.1.0.0.0.0.0.0.0.0.0	Outros Serviços	536,71		
4.1.6.9.0.99.1.1.0.0.0.0.0.0.0.0	Outros Serviços - Principal	536,71		
4.1.7.0.0.0.0.0.0.0.0.0.0.0.0.0	Transferências Correntes			
4.1.7.1.0.0.0.0.0.0.0.0.0.0.0.0	Transferências da União e de suas Entidades			
4.1.7.1.8.0.0.0.0.0.0.0.0.0.0.0	Transferências da União - Específica E/M			
4.1.7.1.8.0.1.0.0.0.0.0.0.0.0.0.0	Participação na Receita da União			
4.1.7.1.8.0.1.2.1.0.0.0.0.0.0.0.0	Cota-Parte do Fundo de Participação dos Municípios - Cota Mensal	8.085.134,61		
4.1.7.1.8.0.1.2.1.0.0.0.0.0.0.0.0	Cota-Parte do Fundo de Participação dos Municípios - Cota Mensal - Principal	7.529.379,14		
4.1.7.1.8.0.1.2.1.01.00.00	Cota-Parte do Fundo de Participação dos Municípios - Cota Mensal - Próprio	7.073.667,91		
4.1.7.1.8.0.1.2.1.02.00.00	Cota-Parte do Fundo de Participação dos Municípios - Cota Mensal - Educação	7.073.667,91		
4.1.7.1.8.0.1.2.1.03.00.00	Cota-Parte do Fundo de Participação dos Municípios - Cota Mensal - Saúde	3.819.780,67		
4.1.7.1.8.0.1.3.0.0.0.0.0.0.0.0.0.0	Cota-Parte do Fundo de Participação do Municípios - 1% Cota entregue no mês de dezembro	1.980.627,01		
4.1.7.1.8.0.1.3.1.00.00.00	Cota-Parte do Fundo de Participação do Municípios - 1% Cota entregue no mês de dezembro	1.273.260,23		
4.1.7.1.8.0.1.3.1.01.00.00	Cota-Parte do Fundo de Participação do Municípios - 1% Cota entregue no mês de dezembro - Pri	242.636,55		
4.1.7.1.8.0.1.3.1.01.00.00	Cota-Parte do Fundo de Participação do Municípios - 1% Cota entregue no mês de dezembro - P	242.636,55		
4.1.7.1.8.0.1.3.1.02.00.00	Cota-Parte do Fundo de Participação do Municípios - 1% Cota entregue no mês de dezembro - P	174.698,32		
4.1.7.1.8.0.1.4.0.0.0.0.0.0.0.0.0.0	Cota-Parte do Fundo de Participação dos Municípios - 1% Cota entregue no mês de julho	67.938,23		
4.1.7.1.8.0.1.4.1.00.00.00	Cota-Parte do Fundo de Participação dos Municípios - 1% Cota entregue no mês de julho - Princípio	212.036,48		
4.1.7.1.8.0.1.4.1.01.00.00	Cota-Parte do Fundo de Participação dos Municípios - 1% Cota entregue no mês de julho - Princípio	212.036,48		
4.1.7.1.8.0.1.4.1.02.00.00	Cota-Parte do Fundo de Participação dos Municípios - 1% Cota entregue no mês de julho - Princípio	152.666,27		
4.1.7.1.8.0.1.5.0.0.0.0.0.0.0.0.0.0	Cota-Parte do Imposto Sobre a Propriedade Territorial Rural	59.370,21		
			1.038,20	

Código	Especificação	Desdobramento	Fonte	Categoria Econômica
Entidade: 1 - MUNICÍPIO DE SANTA TEREZINHA DO PROGRESSO				
RECEITAS ORÇAMENTÁRIAS				
4.1.7.1.8.01.5.1.00.00.00	Cota-Parte do Imposto Sobre a Propriedade Territorial Rural - Principal	1.038,20		
4.1.7.1.8.01.5.1.01.00.00	Cota-Parte do Imposto Sobre a Propriedade Territorial Rural - Principal - Próprio	560,63		
4.1.7.1.8.01.5.1.02.00.00	Cota-Parte do Imposto Sobre a Propriedade Territorial Rural - Principal - Educação	290,70		
4.1.7.1.8.01.5.1.03.00.00	Cota-Parte do Imposto Sobre a Propriedade Territorial Rural - Principal - Saúde	186,87		
4.1.7.1.8.02.0.0.00.00.00	Transferência da Compensação Financeira pela Exploração de Recursos Naturais	77.313,64		
4.1.7.1.8.02.6.0.00.00.00	Cota-Parte do Fundo Especial do Petróleo - FEP	77.313,64		
4.1.7.1.8.02.6.1.00.00.00	Cota-Parte do Fundo Especial do Petróleo - FEP - Principal	77.313,64		
4.1.7.1.8.04.0.0.00.00.00	Transferências de Recursos do Fundo Nacional de Assistência Social - FNAS	194.496,00		
4.1.7.1.8.04.1.0.00.00.00	Transferências de Recursos do Fundo Nacional de Assistência Social - FNAS	194.496,00		
4.1.7.1.8.04.1.1.00.00.00	Transferências de Recursos do Fundo Nacional de Assistência Social - FNAS - Principal	194.496,00		
4.1.7.1.8.04.1.1.01.00.00	Transferências FNAS - Centro de Referência e Assistência Social - CRAS	72.000,00		
4.1.7.1.8.04.1.1.02.00.00	Transferências FNAS - Serviço de Convivência e Fortalecimento de Vínculos - SCFV	96.000,00		
4.1.7.1.8.04.1.1.03.00.00	Transferências FNAS - Índice de Gestão Descentralizada - IGD Bolsa	12.000,00		
4.1.7.1.8.04.1.1.04.00.00	Transferências FNAS - Índice de Gestão Descentralizada - IGD SUAS	14.400,00		
4.1.7.1.8.04.1.1.05.00.00	Transferências FNAS - Benefício de Prestação Continuada - BPC	96,00		
4.1.7.1.8.05.0.0.00.00.00	Transferências de Recursos do Fundo Nacional do Desenvolvimento da Educação - FNDE	220.303,27		
4.1.7.1.8.05.1.0.00.00.00	Transferências do Salário-Educação	130.595,29		
4.1.7.1.8.05.1.1.00.00.00	Transferências do Salário-Educação - Principal	130.595,29		
4.1.7.1.8.05.2.0.00.00.00	Transferências Diretas do FNDE referentes ao Programa Dinheiro Direto na Escola - PDDE	3.182,76		
4.1.7.1.8.05.2.1.00.00.00	Transferências Diretas do FNDE referentes ao Programa Dinheiro Direto na Escola - PDDE - Prínc	3.182,76		
4.1.7.1.8.05.3.0.00.00.00	Transferências Diretas do FNDE referentes ao Programa Nacional de Alimentação Escolar - PNAE	24.859,02		
4.1.7.1.8.05.3.1.00.00.00	Transferências Diretas do FNDE referentes ao Programa Nacional de Alimentação Escolar - PNAE	24.859,02		
4.1.7.1.8.05.4.0.00.00.00	Transferências Diretas do FNDE referentes ao Programa Nacional de Apoio ao Transporte do Escolar	61.666,20		
4.1.7.1.8.05.4.1.00.00.00	Transferências Diretas do FNDE referentes ao Programa Nacional de Apoio ao Transporte do Escolar	61.666,20		
4.1.7.1.8.06.0.0.00.00.00	Transferência Financeira do ICMS - Desoneração - L.C. Nº 87/96	13.672,97		
4.1.7.1.8.06.1.0.00.00.00	Transferência Financeira do ICMS - Desoneração - L.C. Nº 87/96	13.672,97		
4.1.7.1.8.06.1.1.00.00.00	Transferência Financeira do ICMS - Desoneração - L.C. Nº 87/96 - Principal	13.672,97		
4.1.7.1.8.06.1.1.01.00.00	Transferência Financeira do ICMS - Desoneração - L.C. Nº 87/96 - Principal	7.383,40		
4.1.7.1.8.06.1.1.02.00.00	Transferência Financeira do ICMS - Desoneração - L.C. Nº 87/96 - Principal - Próprio	3.828,43		
4.1.7.1.8.06.1.1.03.00.00	Transferência Financeira do ICMS - Desoneração - L.C. Nº 87/96 - Principal - Educação	2.461,14		
4.1.7.1.8.99.0.0.00.00.00	Outras Transferências da União	49.969,59		
4.1.7.1.8.99.1.0.00.00.00	Outras Transferências da União	49.969,59		
4.1.7.1.8.99.1.1.00.00.00	Outras Transferências da União - Principal	49.969,59		
4.1.7.2.0.00.0.0.00.00.00	Transferências dos Estados e do Distrito Federal e de suas Entidades			
4.1.7.2.8.00.0.0.00.00.00	Transferências dos Estados - Específica E/M			
4.1.7.2.8.01.0.0.00.00.00	Participação na Receita dos Estados			
				4.376.215,60
				4.112.645,16

4.376.215,60

4.376.215,60

4.112.645,16

Código	Especificação	Desdobramento	Fonte	Categoria Econômica
Entidade: 1 - MUNICÍPIO DE SANTA TEREZINHA DO PROGRESSO				
RECEITAS ORÇAMENTÁRIAS				
4.1.7.2.8.01.1.0.00.00.00	Cota-Parte do ICMS	3.842.052,86		
4.1.7.2.8.01.1.1.00.00.00	Cota-Parte do ICMS - Principal	3.842.052,86		
4.1.7.2.8.01.1.1.01.00.00	Cota-Parte do ICMS - Principal - Próprio	2.074.708,54		
4.1.7.2.8.01.1.1.02.00.00	Cota-Parte do ICMS - Principal - Educação	1.075.774,80		
4.1.7.2.8.01.1.1.03.00.00	Cota-Parte do ICMS - Principal - Saúde	691.569,52		
4.1.7.2.8.01.2.0.00.00.00	Cota-Parte do IPVA	170.823,42		
4.1.7.2.8.01.2.1.00.00.00	Cota-Parte do IPVA - Principal	170.823,42		
4.1.7.2.8.01.2.1.01.00.00	Cota-Parte do IPVA - Principal - Próprio	92.244,65		
4.1.7.2.8.01.2.1.02.00.00	Cota-Parte do IPVA - Principal - Educação	47.830,56		
4.1.7.2.8.01.2.1.03.00.00	Cota-Parte do IPVA - Principal - Saúde	30.748,21		
4.1.7.2.8.01.3.0.00.00.00	Cota-Parte do IPI - Municípios	54.061,51		
4.1.7.2.8.01.3.1.00.00.00	Cota-Parte do IPI - Municípios - Principal	54.061,51		
4.1.7.2.8.01.3.1.01.00.00	Cota-Parte do IPI - Municípios - Principal - Próprio	29.193,22		
4.1.7.2.8.01.3.1.02.00.00	Cota-Parte do IPI - Municípios - Principal - Educação	15.137,22		
4.1.7.2.8.01.3.1.03.00.00	Cota-Parte do IPI - Municípios - Principal - Saúde	9.731,07		
4.1.7.2.8.01.4.0.00.00.00	Cota-Parte da Contribuição de Intervenção no Domínio Econômico	45.707,37		
4.1.7.2.8.01.4.1.00.00.00	Cota-Parte da Contribuição de Intervenção no Domínio Econômico - Principal	45.707,37		
4.1.7.2.8.10.0.0.00.00.00	Transferência de Convênios dos Estados e do Distrito Federal e de Suas Entidades	63.800,00		
4.1.7.2.8.10.9.0.00.00.00	Outras Transferências de Convênio dos Estados	63.800,00		
4.1.7.2.8.10.9.1.00.00.00	Outras Transferências de Convênio dos Estados - Principal	63.800,00		
4.1.7.2.8.10.9.1.01.00.00	Outras Transferências de Convênio dos Estados - Convênio SSP/Trânsito Prefeitura	19.250,00		
4.1.7.2.8.10.9.1.02.00.00	Outras Transferências de Convênio dos Estados - Convênio SSP/Trânsito Militar	18.525,00		
4.1.7.2.8.10.9.1.03.00.00	Outras Transferências de Convênio dos Estados - Convênio SSP/Trânsito Civil	18.525,00		
4.1.7.2.8.10.9.1.04.00.00	Outras Transferências de Convênio dos Estados - Assistência Social	7.500,00		
4.1.7.2.8.99.0.0.00.00.00	Outras Transferências dos Estados	199.770,44		
4.1.7.2.8.99.1.0.00.00.00	Outras Transferências dos Estados	199.770,44		
4.1.7.2.8.99.1.1.00.00.00	Outras Transferências dos Estados - Principal	199.770,44		
4.1.7.5.0.00.0.0.00.00.00	Transferências de Outras Instituições Públicas	199.770,44		
4.1.7.5.8.00.0.0.00.00.00	Transferências de Outras Instituições Públicas - Específica E/M	1.138.276,85		
4.1.7.5.8.01.0.0.00.00.00	Transferências de Recursos do Fundo de Manutenção e Desenvolvimento da Educação Básica e de	1.138.276,85		
4.1.7.5.8.01.1.0.00.00.00	Transferências de Recursos do Fundo de Manutenção e Desenvolvimento da Educação Básica e de	1.138.276,85		
4.1.7.5.8.01.1.1.00.00.00	Transferências de Recursos do Fundo de Manutenção e Desenvolvimento da Educação Básica e de	1.138.276,85		
4.1.9.0.0.00.0.0.00.00.00	Outras Receitas Correntes			
4.1.9.2.0.00.0.0.00.00.00	Indenizações, Restituições e Ressarcimentos	21.470,04		
4.1.9.2.2.00.0.0.00.00.00	Restituições	13.843,04		
4.1.9.2.2.99.0.0.00.00.00	Outras Restituições	13.843,04		

1.138.276,85

21.470,04

13.843,04

13.843,04

13.843,04

Código	Especificação	Desdobramento	Fonte	Categoria Econômica
Entidade: 1 - MUNICÍPIO DE SANTA TEREZINHA DO PROGRESSO				
RECEITAS ORÇAMENTÁRIAS				
4.1.9.2.2.99.1.0.00.00.00	Outras Restituições	13.843,04		
4.1.9.2.2.99.1.1.00.00.00	Outras Restituições - Principal	13.843,04		
4.1.9.9.0.0.0.0.00.00.00	Demais Receitas Correntes		7.627,00	
4.1.9.9.0.99.0.0.00.00.00	Outras Receitas	7.627,00		
4.1.9.9.0.99.1.0.00.00.00	Outras Receitas - Primárias	6.285,94		
4.1.9.9.0.99.1.1.00.00.00	Outras Receitas - Primárias - Principal	131,40		
4.1.9.9.0.99.1.3.00.00.00	Outras Receitas - Primárias - Dívida Ativa	6.154,54		
4.1.9.9.0.99.2.0.00.00.00	Outras Receitas - Financeiras	1.341,06		
4.1.9.9.0.99.2.2.00.00.00	Outras Receitas - Financeiras - Multas e Juros	1.341,06		
4.2.0.0.0.0.0.0.00.00.00	Receitas de Capital			8.498.500,00
4.2.1.0.0.0.0.0.00.00.00	Operações de Crédito		1.190.000,00	
4.2.1.1.0.0.0.0.00.00.00	Operações de Crédito - Mercado Interno		1.190.000,00	
4.2.1.1.2.00.0.0.00.00.00	Operações de Crédito Contratuais - Mercado Interno	1.190.000,00		
4.2.1.1.2.00.1.0.00.00.00	Operações de Crédito Contratuais - Mercado Interno	1.190.000,00		
4.2.1.1.2.00.1.1.00.00.00	Operações de Crédito Contratuais - Mercado Interno - Principal	1.190.000,00		
4.2.2.0.0.0.0.0.00.00.00	Alienação de Bens			
4.2.2.1.0.0.0.0.00.00.00	Alienação de Bens Móveis		99.000,00	
4.2.2.1.3.00.0.0.00.00.00	Alienação de Bens Móveis e Semoventes		99.000,00	
4.2.2.1.3.00.1.0.00.00.00	Alienação de Bens Móveis e Semoventes - Principal	99.000,00		
4.2.2.1.3.00.1.1.00.00.00	Alienação de Bens Móveis e Semoventes - Principal	99.000,00		
4.2.4.0.0.0.0.0.00.00.00	Transferências de Capital			
4.2.4.1.0.0.0.0.00.00.00	Transferências da União e de suas Entidades		7.209.500,00	
4.2.4.1.8.00.0.0.00.00.00	Transferências da União		6.292.000,00	
4.2.4.1.8.05.0.0.00.00.00	Transferências de Recursos Destinados a Programas de Educação	6.292.000,00		
4.2.4.1.8.05.1.0.00.00.00	Transferências de Recursos Destinados a Programas de Educação	2.157.000,00		
4.2.4.1.8.05.1.1.00.00.00	Transferências de Recursos Destinados a Programas de Educação - Principal	2.157.000,00		
4.2.4.1.8.10.0.0.00.00.00	Transferência de Convênios da União e de suas Entidades	2.157.000,00		
4.2.4.1.8.10.9.0.00.00.00	Outras Transferências de Convênios da União	4.135.000,00		
4.2.4.1.8.10.9.1.00.00.00	Outras Transferências de Convênios da União - Principal	4.135.000,00		
4.2.4.1.8.10.9.1.01.00.00	Outras Transferências de Convênios da União - Principal	4.135.000,00		
4.2.4.1.8.10.9.1.02.00.00	Outras Transferências de Convênios da União - Principal	350.000,00		
4.2.4.2.0.0.0.0.00.00.00	Transferências dos Estados e do Distrito Federal e de suas Entidades	3.785.000,00		
4.2.4.2.8.00.0.0.00.00.00	Transferências dos Estados, Distrito Federal, e de suas Entidades	917.500,00		
4.2.4.2.8.10.0.0.00.00.00	Transferências de Convênios dos Estados e do Distrito Federal e de suas Entidades	917.500,00		
4.2.4.2.8.10.9.0.00.00.00	Outras Transferências de Convênio dos Estados	917.500,00		
4.2.4.2.8.10.9.1.00.00.00	Outras Transferências de Convênio dos Estados - Principal	917.500,00		

Código	Especificação	Desdobramento	Fonte	Categoria Econômica
Entidade: 1 - MUNICÍPIO DE SANTA TEREZINHA DO PROGRESSO				
RECEITAS ORÇAMENTÁRIAS				
4.2.4.2.8.10.9.1.01.00.00	Outras Transferências de Convênio dos Estados - FNAS	17.500,00		
4.2.4.2.8.10.9.1.02.00.00	Outras Transferências de Convênio dos Estados - Principal	900.000,00		
9.0.0.0.0.0.0.0.0.0.00.00	DEDUÇÕES DA RECEITA E RECURSOS ARRECADADOS EM EXERCÍCIOS ANTERIORES			
9.1.0.0.0.0.0.0.0.0.00.00	DEDUÇÕES DA RECEITA CORRENTE		-2.231.063,36	-2.231.063,36
9.1.7.0.0.0.0.0.0.0.00.00	(R) DEDUÇÕES RECEITA TRANSFERÊNCIA CORRENTE		-1.417.675,81	
9.1.7.1.0.0.0.0.0.0.00.00	(R) Transferências da União e de suas Entidades		-1.414.941,22	
9.1.7.1.8.00.0.0.0.0.00.00	(R) Transferências da União - Específica E/M		-1.414.733,58	
9.1.7.1.8.01.0.0.0.0.00.00	(R) Participação na Receita da União		-1.414.733,58	
9.1.7.1.8.01.2.0.0.0.00.00	(R) Cota-Parte do Fundo de Participação dos Municípios - Cota Mensal		-207,64	
9.1.7.1.8.01.2.1.00.00.00	(R) Cota-Parte do Fundo de Participação dos Municípios - Cota Mensal - Principal		-207,64	
9.1.7.1.8.01.2.1.00.00.00	(R) Cota-Parte do Imposto Sobre a Propriedade Territorial Rural		-2.734,59	
9.1.7.1.8.01.5.0.0.0.00.00	(R) Cota-Parte do Imposto Sobre a Propriedade Territorial Rural - Principal		-2.734,59	
9.1.7.1.8.01.5.1.00.00.00	(R) Transferência Financeira do ICMS - Desoneração - L.C. Nº 87/96		-2.734,59	
9.1.7.1.8.06.0.0.0.0.00.00	(R) Transferência Financeira do ICMS - Desoneração - L.C. Nº 87/96		-2.734,59	
9.1.7.1.8.06.1.0.0.0.00.00	(R) Transferência Financeira do ICMS - Desoneração - L.C. Nº 87/96 - Principal		-2.734,59	
9.1.7.2.0.0.0.0.0.0.00.00	(R) Transferências dos Estados e do Distrito Federal e de suas Entidades		-813.387,55	
9.1.7.2.8.00.0.0.0.0.00.00	(R) Transferências dos Estados - Específica E/M		-813.387,55	
9.1.7.2.8.01.0.0.0.0.00.00	(R) Participação na Receita dos Estados		-768.410,57	
9.1.7.2.8.01.1.0.0.0.00.00	(R) Cota-Parte do ICMS		-768.410,57	
9.1.7.2.8.01.1.1.00.00.00	(R) Cota-Parte do ICMS - Principal		-34.164,68	
9.1.7.2.8.01.2.0.0.0.00.00	(R) Cota-Parte do IPVA		-34.164,68	
9.1.7.2.8.01.2.1.00.00.00	(R) Cota-Parte do IPVA - Principal		-10.812,30	
9.1.7.2.8.01.3.0.0.0.00.00	(R) Cota-Parte do IPI - Municípios		-10.812,30	
9.1.7.2.8.01.3.1.00.00.00	(R) Cota-Parte do IPI - Municípios - Principal		-10.812,30	
Total das receitas:				20.524.131,82
Total por entidade:				20.524.131,82
Entidade: 2 - FUNDO MUN DE SAUDE SANTA TEREZINHA DO PROGRESSO				
RECEITAS ORÇAMENTÁRIAS				
4.0.0.0.0.0.0.0.0.0.00.00	RECEITAS			
4.1.0.0.0.0.0.0.0.0.00.00	Receitas Correntes			
4.1.1.0.0.0.0.0.0.0.00.00	Impostos, Taxas e Contribuições de Melhoria		2.618,29	1.019.868,18
4.1.1.2.0.0.0.0.0.0.00.00	Taxas		2.618,29	
4.1.1.2.1.00.0.0.0.0.00.00	Taxas pelo Exercício do Poder de Polícia			
4.1.1.2.1.01.0.0.0.0.00.00	Taxas de Inspeção, Controle e Fiscalização			
4.1.1.2.1.01.1.0.0.0.00.00	Taxas de Inspeção, Controle e Fiscalização			

Código	Especificação	Desdobramento	Fonte	Categoria Econômica
Entidade: 2 - FUNDO MUN DE SAUDE DE SANTA TEREZINHA DO PROGRESSO				
RECEITAS ORÇAMENTÁRIAS				
4.1.1.2.1.01.1.1.00.00.00	Taxas de Inspeção, Controle e Fiscalização - Principal	2.618,29		
4.1.1.2.1.01.1.1.02.00.00	Taxas de Inspeção, Controle e Fiscalização - Vigilância Sanitária	2.618,29		
4.1.3.0.0.0.0.0.00.00.00	Receita Patrimonial		14.864,77	
4.1.3.2.0.0.0.0.00.00.00	Valores Mobiliários		14.864,77	
4.1.3.2.1.00.0.0.00.00.00	Juros e Correções Monetárias			
4.1.3.2.1.00.1.0.00.00.00	Remuneração de Depósitos Bancários	14.864,77		
4.1.3.2.1.00.1.1.00.00.00	Remuneração de Depósitos Bancários - Principal	14.864,77		
4.1.3.2.1.00.1.1.01.00.00	Remuneração de Depósitos Bancários Recursos Vinculados	13.614,88		
4.1.3.2.1.00.1.1.01.03.00	Remuneração de Depósitos Bancários Recursos Vinculados Saúde	13.614,88		
4.1.3.2.1.00.1.1.01.03.01	Rem de Dep Banc Rec Assistência Farmacêutica	383,80		
4.1.3.2.1.00.1.1.01.03.02	Rem de Dep Banc Rec Atenção básica	8.877,64		
4.1.3.2.1.00.1.1.01.03.03	Rem de Dep Banc Rec média e alta complexidade	1.297,80		
4.1.3.2.1.00.1.1.01.03.04	Rem de Dep Banc Rec Vigilância em saúde	55,64		
4.1.3.2.1.00.1.1.01.03.05	Rem de Dep Banc Rec SUS Estadual	2.000,00		
4.1.3.2.1.00.1.1.01.03.06	Rem de Dep Banc Rec Investimentos	1.000,00		
4.1.3.2.1.00.1.1.02.00.00	Remuneração de Depósitos Bancários Recursos Não Vinculados	1.249,89		
4.1.3.2.1.00.1.1.02.01.00	Remuneração de Depósitos Bancários Recursos Não Vinculados Saúde	1.249,89		
4.1.7.0.0.0.0.00.00.00	Transferências Correntes		1.002.385,12	
4.1.7.1.0.0.0.0.00.00.00	Transferências da União e de suas Entidades		936.385,12	
4.1.7.1.8.00.0.0.00.00.00	Transferências da União - Específica E/M			
4.1.7.1.8.03.0.0.00.00.00	Transferência de Recursos do Sistema Único de Saúde - SUS - Repasses Fundo a Fundo	936.385,12		
4.1.7.1.8.03.1.0.00.00.00	Transferência de Recursos do Sistema Único de Saúde - SUS - Repasses Fundo a Fundo	936.385,12		
4.1.7.1.8.03.1.1.00.00.00	Transferência de Recursos do Sistema Único de Saúde - SUS - Repasses Fundo a Fundo - Princij	936.385,12		
4.1.7.1.8.03.1.1.01.00.00	Transferências do SUS - Assistência Farmacêutica	15.616,20		
4.1.7.1.8.03.1.1.02.00.00	Transferências do SUS - Agente Comunitário de Saúde - ACS	105.456,00		
4.1.7.1.8.03.1.1.03.00.00	Transferências do SUS - Núcleo de Apoio à Saúde da Família - NASF	96.000,00		
4.1.7.1.8.03.1.1.04.00.00	Transferências do SUS - Piso de Atenção Básica Fixo - PAB Fixo	78.906,36		
4.1.7.1.8.03.1.1.05.00.00	Transferências do SUS - Programa de Melhoria do Acesso e da Qualidade - PMAQ	96.000,00		
4.1.7.1.8.03.1.1.06.00.00	Transferências do SUS - Saúde Bucal	26.760,00		
4.1.7.1.8.03.1.1.07.00.00	Transferências do SUS - Saúde da Família - SF	48.000,00		
4.1.7.1.8.03.1.1.08.00.00	Transferências do SUS - Média e alta complexidade ambulatorial e hospitalar - MAC	103.702,20		
4.1.7.1.8.03.1.1.09.00.00	Transferências do SUS - Vigilância em saúde	13.944,36		
4.1.7.1.8.03.1.1.10.00.00	Transferências do SUS - Vigilância Sanitária	12.000,00		
4.1.7.1.8.03.1.1.11.00.00	Transferências do SUS - Emenda Custeio	340.000,00		
4.1.7.2.0.0.0.0.00.00.00	Transferências dos Estados e do Distrito Federal e de suas Entidades		66.000,00	
4.1.7.2.8.00.0.0.00.00.00	Transferências dos Estados - Específica E/M			

Código	Especificação	Desdobramento	Fonte	Categoria Econômica
Entidade: 2 - FUNDO MUN DE SAUDE DE SANTA TEREZINHA DO PROGRESSO				
RECEITAS ORÇAMENTÁRIAS				
4.1.7.2.8.03.0.0.00.00.00	Transferência de Recursos do Estado para Programas de Saúde – Repasse Fundo a Fundo	66.000,00		
4.1.7.2.8.03.1.0.00.00.00	Transferência de Recursos do Estado para Programas de Saúde – Repasse Fundo a Fundo	66.000,00		
4.1.7.2.8.03.1.1.00.00.00	Transferência de Recursos do Estado para Programas de Saúde – Repasse Fundo a Fundo - Princ	66.000,00		
4.1.7.2.8.03.1.1.01.00.00	Transferências SUS Estadual Média e alta complexidade MAC	5.000,00		
4.1.7.2.8.03.1.1.02.00.00	Transferências SUS Estadual Saúde da Família	18.000,00		
4.1.7.2.8.03.1.1.03.00.00	Transferências SUS Estadual Núcleo de Apoio da Saúde da Família NASF	24.000,00		
4.1.7.2.8.03.1.1.04.00.00	Transferências SUS Estadual outros	5.000,00		
4.1.7.2.8.03.1.1.05.00.00	Transferências SUS Estadual Assistência Farmacêutica	14.000,00		
4.2.0.0.0.0.0.0.00.00.00	Receitas de Capital			
4.2.4.0.0.0.0.0.00.00.00	Transferências de Capital		285.000,00	285.000,00
4.2.4.1.0.0.0.0.00.00.00	Transferências da União e de suas Entidades		185.000,00	185.000,00
4.2.4.1.8.00.0.0.00.00.00	Transferências da União			
4.2.4.1.8.03.0.0.00.00.00	Transferências de Recursos do Sistema Único de Saúde – SUS	185.000,00		
4.2.4.1.8.03.1.0.00.00.00	Transferências de Recursos do Sistema Único de Saúde – SUS	185.000,00		
4.2.4.1.8.03.1.1.00.00.00	Transferências de Recursos do Sistema Único de Saúde – SUS - Principal	185.000,00		
4.2.4.2.0.0.0.0.00.00.00	Transferências dos Estados e do Distrito Federal e de suas Entidades		100.000,00	
4.2.4.2.8.00.0.0.00.00.00	Transferências dos Estados, Distrito Federal, e de suas Entidades			
4.2.4.2.8.10.0.0.00.00.00	Transferências de Convênios dos Estados e do Distrito Federal e de suas Entidades	100.000,00		
4.2.4.2.8.10.1.0.00.00.00	Transferências de Convênios dos Estados para o Sistema Único de Saúde – SUS	100.000,00		
4.2.4.2.8.10.1.1.00.00.00	Transferências de Convênios dos Estados para o Sistema Único de Saúde – SUS - Principal	100.000,00		

Total das receitas: 1.304.868,18
 Total por entidade: 1.304.868,18
 Total geral: 21.829.000,00




DERLI FURTADO
 Prefeito Municipal



JOSE ROBERTO MORANDINI
 Assessor de Planejamento


Código	Especificação	Elemento	Grupo de Despesa	Categoria Econômica
Entidade: 1 - MUNICIPIO DE SANTA TEREZINHA DO PROGRESSO				
DESPESAS ORÇAMENTÁRIAS				
3.0.00.00.00.00.00.00	DESPESAS CORRENTES		4.738.000,00	8.566.435,00
3.1.00.00.00.00.00.00	PESSOAL E ENCARGOS SOCIAIS		25.000,00	
3.1.71.00.00.00.00.00	Transf. a Consórcios Públicos		4.713.000,00	
3.1.90.00.00.00.00.00	Aplicacoes Diretas		80.000,00	
3.2.00.00.00.00.00.00	JUROS E ENCARGOS DA DIVIDA		80.000,00	
3.2.90.00.00.00.00.00	Aplicacoes Diretas		3.748.435,00	
3.3.00.00.00.00.00.00	OUTRAS DESPESAS CORRENTES		105.000,00	
3.3.50.00.00.00.00.00	Transferencias a Instituicoes Privadas sem Fins Lu		12.000,00	
3.3.71.00.00.00.00.00	Transferências a Consórcios Públicos		3.612.435,00	
3.3.90.00.00.00.00.00	Aplicacoes Diretas		15.000,00	
3.3.91.00.00.00.00.00	Aplicação Direta Decorrente de Op.entre Órgãos		4.000,00	
3.3.93.00.00.00.00.00	Aplicação Direta Decorrente de Op.entre Órgãos			
4.0.00.00.00.00.00.00	DESPESAS DE CAPITAL		9.091.565,00	9.091.565,00
4.4.00.00.00.00.00.00	INVESTIMENTOS		9.091.565,00	
4.4.90.00.00.00.00.00	Aplicacoes Diretas			
9.0.00.00.00.00.00.00	RESERVA DE CONTINGENCIA		80.000,00	
9.9.00.00.00.00.00.00	RESERVA DE CONTINGENCIA		80.000,00	
9.9.99.00.00.00.00.00	RESERVA DE CONTINGENCIA			
Entidade: 2 - FUNDO MUN DE SAUDE DE SANTA TEREZINHA DO PROGRESSO				
DESPESAS ORÇAMENTÁRIAS				
3.0.00.00.00.00.00.00	DESPESAS CORRENTES		1.409.340,13	3.000.000,00
3.1.00.00.00.00.00.00	PESSOAL E ENCARGOS SOCIAIS		4.000,00	
3.1.71.00.00.00.00.00	Transf. a Consórcios Públicos		1.404.340,13	
3.1.90.00.00.00.00.00	Aplicacoes Diretas		1.000,00	
3.1.93.00.00.00.00.00	APLICAÇÃO DIRETA CONSÓRCIO PÚBLICO DO QU		1.590.659,87	
3.3.00.00.00.00.00.00	OUTRAS DESPESAS CORRENTES		1.000,00	
3.3.50.00.00.00.00.00	Transferencias a Instituicoes Privadas sem Fins Lu		1.000,00	
3.3.71.00.00.00.00.00	Transferências a Consórcios Públicos		5.000,00	
3.3.90.00.00.00.00.00	Aplicacoes Diretas		1.484.659,87	
3.3.93.00.00.00.00.00	Aplicação Direta Decorrente de Op.entre Órgãos		100.000,00	
4.0.00.00.00.00.00.00	DESPESAS DE CAPITAL			381.000,00
		Total das despesas:		17.738.000,00
		Total da entidade:		17.738.000,00

Código	Descrição	Especificação	Elemento	Grupo de Despesa	Categoria Econômica
Entidade: 2 - FUNDO MUN DE SAUDE DE SANTA TEREZINHA DO PROGRESSO					
DESpesas ORÇAMENTÁRIAS					
4.4.00.00.00.00.00.00	INVESTIMENTOS			381.000,00	
4.4.90.00.00.00.00.00	Aplicacoes Diretas			381.000,00	
Total das despesas:					3.381.000,00
Total da entidade:					3.381.000,00
Entidade: 3 - CAMARA MUN DE VER DE SANTA TEREZINHA DO PROGRESSO					
DESpesas ORÇAMENTÁRIAS					
3.0.00.00.00.00.00.00	DESPESAS CORRENTES			570.000,00	650.000,00
3.1.00.00.00.00.00.00	PESSOAL E ENCARGOS SOCIAIS			570.000,00	
3.1.90.00.00.00.00.00	Aplicacoes Diretas			80.000,00	
3.3.00.00.00.00.00.00	OUTRAS DESPESAS CORRENTES			1.000,00	
3.3.50.00.00.00.00.00	Transferencias a Instituicoes Privadas sem Fins Lu			75.000,00	
3.3.90.00.00.00.00.00	Aplicacoes Diretas			4.000,00	
3.3.93.00.00.00.00.00	Aplicação Direta Decorrente de Op.entre Órgãos				
4.0.00.00.00.00.00.00	DESPESAS DE CAPITAL			60.000,00	60.000,00
4.4.00.00.00.00.00.00	INVESTIMENTOS			60.000,00	
4.4.90.00.00.00.00.00	Aplicacoes Diretas				
Total das despesas:					710.000,00
Total da entidade:					710.000,00
Total geral:					21.829.000,00



 DERLI FURTADO

 Prefeito Municipal



 JOSIE ROBERTO MORANDINI

 Assessor de Planejamento

MUNICÍPIO DE SANTA TEREZINHA DO PROGRESSO

Data: 05/12/2017

LEI ORÇAMENTÁRIA ANUAL 2018

Funções e Subfunções de Governo (Anexo 5 da Lei nº 4.320/64)

Funções	Subfunções
1 Legislativa	31 Ação Legislativa
4 Administração	122 Administração Geral
	123 Administração Financeira
6 Segurança Pública	122 Administração Geral
8 Assistência Social	243 Assistência à Criança e ao Adolescente
	244 Assistência Comunitária
10 Saúde	301 Atenção Básica
	302 Assistência Hospitalar e Ambulatorial
	304 Vigilância Sanitária
12 Educação	305 Vigilância Epidemiológica
	306 Alimentação e Nutrição
	361 Ensino Fundamental
	363 Ensino Profissional
	364 Ensino Superior
13 Cultura	365 Educação Infantil
15 Urbanismo	392 Difusão Cultural
	451 Infra-Estrutura Urbana
	452 Serviços Urbanos
17 Saneamento	512 Saneamento Básico Urbano
20 Agricultura	511 Saneamento Básico Rural
	541 Preservação e Conservação Ambiental
	606 Extensão Rural
24 Comunicações	782 Transporte Rodoviário
26 Transporte	722 Telecomunicações
27 Desporto e Lazer	782 Transporte Rodoviário
	812 Desporto Comunitário
	813 Lazer
99 Reserva de Contingência	999 Reserva de Contingência



DERLI FURTADO
Prefeito Municipal



JOSE ROBERTO MORANDINI
Assessor de Planejamento

Código	Especificação	Projetos	Atividades	Operações Especiais	Total
Entidade: 1 - MUNICÍPIO DE SANTA TEREZINHA DO PROGRESSO		8.944.000,00	8.614.000,00	180.000,00	17.738.000,00
Órgão: 02.00 GABINETE DO PREFEITO MUNICÍPIO		1.410.000,00	910.000,00	0,00	2.320.000,00
Unidade: 02.01 ADMINISTRACAO SUPERIOR DO MUNICÍPIO		80.000,00	728.000,00	0,00	808.000,00
04	Administração	80.000,00	585.000,00		665.000,00
04.122	Administração Geral	80.000,00	585.000,00		665.000,00
04.122.0006	Gestão Administrativa Superior	80.000,00	585.000,00		665.000,00
04.122.0006.1.003	Aquisição de veículo de passeio	80.000,00			80.000,00
04.122.0006.2.002	Manutenção das atividades de Administração Superior do Município		585.000,00		585.000,00
08	Assistência Social		143.000,00		143.000,00
08.243	Assistência à Criança e ao Adolescente		143.000,00		143.000,00
08.243.0006	Gestão Administrativa Superior		143.000,00		143.000,00
08.243.0006.2.030	Manutenção das atividades do Conselho Tutelar		143.000,00		143.000,00
Unidade: 02.02 Depto de Cultura, Esporte e Turismo		1.330.000,00	182.000,00	0,00	1.512.000,00
13	Cultura		58.000,00		58.000,00
13.392	Difusão Cultural		58.000,00		58.000,00
13.392.0021	Esporte é Vida		58.000,00		58.000,00
13.392.0021.2.021	Manutenção das atividades do setor de cultura		58.000,00		58.000,00
27	Desporto e Lazer	1.330.000,00	124.000,00		1.454.000,00
27.812	Desporto Comunitário	580.000,00	60.000,00		640.000,00
27.812.0021	Esporte é Vida	580.000,00	60.000,00		640.000,00
27.812.0021.1.006	Construção de quadra esportiva	400.000,00			400.000,00
27.812.0021.1.008	Conclusão de pavilhão comunitário	100.000,00			100.000,00
27.812.0021.1.020	Reforma do Ginásio Municipal de Esportes	80.000,00			80.000,00
27.812.0021.2.024	Manutenção das atividades do setor de esporte		60.000,00		60.000,00
27.813	Lazer	750.000,00	64.000,00		814.000,00
27.813.0021	Esporte é Vida	750.000,00	64.000,00		814.000,00
27.813.0021.1.005	Construção Centro de Múltiplo Uso	750.000,00	64.000,00		814.000,00
27.813.0021.2.022	Festividades alusivas ao aniversário do Município		30.000,00		30.000,00
27.813.0021.2.023	Festividades de natal e ruas natalinas de lazer		34.000,00		34.000,00

Código	Especificação	Projetos	Atividades	Operações Especiais	Total
Entidade: 1 - MUNICÍPIO DE SANTA TEREZINHA DO PROGRESSO					
Órgão: 03.00 SECRETARIA DE GESTÃO E DESENV. ECONÔMICO					
Unidade: 03.01 DPTO DE ADMINISTRACAO					
04	Administração				
04.122	Administração Geral	8.944.000,00	8.614.000,00	180.000,00	17.738.000,00
04.122.0009	Administração Geral	1.200.000,00	1.420.000,00	180.000,00	2.800.000,00
04.122.0009.1.007	Construção do Centro Administrativo	1.200.000,00	990.000,00	0,00	2.190.000,00
04.122.0009.2.003	Manutenção das atividades do Dpto de Administração				
04.122.0009.2.007	Contribuição para Associações de Município		827.000,00		827.000,00
06	Segurança Pública		90.000,00		90.000,00
06.122	Administração Geral		73.000,00		73.000,00
06.122.0009	Administração Geral		73.000,00		73.000,00
06.122.0009.2.005	Manutenção do convênio SSP/Trânsito		58.000,00		58.000,00
06.122.0009.2.006	Manutenção do Convênio Rádio Patrulha		10.000,00		10.000,00
06.122.0009.2.053	Manutenção do Convênio Funreborn		5.000,00		5.000,00
Unidade: 03.02 DEPTO DE FAZENDA					
		0,00	430.000,00	180.000,00	610.000,00
04	Administração				
04.123	Administração Financeira		430.000,00	180.000,00	610.000,00
04.123.0009	Administração Geral		430.000,00	180.000,00	610.000,00
04.123.0009.0.001	Pagamento de financiamentos e parcelamentos			180.000,00	180.000,00
04.123.0009.2.004	Manutenção das atividades do dpto de Fazenda		430.000,00		430.000,00
Órgão: 04.00 SECRETARIA DE EDUCAÇÃO					
Unidade: 04.01 DPTO DE EDUCAÇÃO					
12	Educação	2.166.000,00	2.884.000,00	0,00	5.050.000,00
12.306	Alimentação e Nutrição	2.166.000,00	1.635.000,00	0,00	3.801.000,00
12.306.0018	Criança na Escola		1.635.000,00		1.635.000,00
12.306.0018.2.014	Merenda escolar para ensino fundamental		136.216,53		136.216,53
12.306.0018.2.015	Merenda escolar educação infantil		136.216,53		136.216,53
12.306.0018.2.016	Merenda Escolar para creche		103.216,53		103.216,53
12.361	Ensino Fundamental		18.000,00		18.000,00
12.361.0018	Criança na Escola	1.166.000,00	15.000,00		1.368.783,47
12.361.0018.1.012	Aquisição de Veículo para Transporte Escolar	1.166.000,00	1.368.783,47		2.534.783,47
12.361.0018.1.037	Construção de Quadra Escolar Completa	250.000,00	1.368.783,47		2.534.783,47
		215.811,71			215.811,71

Código	Especificação	Projetos	Atividades	Operações Especiais	Total
Entidade: 1 - MUNICÍPIO DE SANTA TEREZINHA DO PROGRESSO					
Órgão: 04.00 SECRETARIA DE EDUCAÇÃO					
Unidade: 04.01 DPTO DE EDUCAÇÃO					
12	Educação	8.944.000,00	8.614.000,00	180.000,00	17.738.000,00
12.361	Ensino Fundamental	2.166.000,00	2.884.000,00	0,00	5.050.000,00
12.361.0018	Criança na Escola	1.166.000,00	1.368.783,47	0,00	3.801.000,00
12.361.0018.1.041	Construção de Núcleo Escolar - Projetos Salas	700.188,29	1.368.783,47		2.534.783,47
12.361.0018.2.008	Manutenção das atividades da Secretaria de Educação		545.783,47		700.188,29
12.361.0018.2.012	Manutenção do Transporte Escolar		723.000,00		545.783,47
12.361.0018.2.017	Reforma e manutenção dos núcleos escolares		100.000,00		723.000,00
12.363	Ensino Profissional		20.000,00		100.000,00
12.363.0018	Criança na Escola		20.000,00		20.000,00
12.363.0018.2.019	Apoio ao ensino médio		20.000,00		20.000,00
12.364	Ensino Superior		60.000,00		60.000,00
12.364.0018	Criança na Escola		60.000,00		60.000,00
12.364.0018.2.020	Apoio ao ensino superior	1.000.000,00	60.000,00		60.000,00
12.365	Educação Infantil	1.000.000,00	50.000,00		1.050.000,00
12.365.0018	Criança na Escola	1.000.000,00	50.000,00		1.050.000,00
12.365.0018.1.018	Construção de Creche		50.000,00		1.000.000,00
12.365.0018.2.018	Reforma e manutenção do pré escolar Criança Feliz		50.000,00		50.000,00
Unidade: 04.02 FUNDEB		0,00	1.249.000,00	0,00	1.249.000,00
12	Educação		1.249.000,00		1.249.000,00
12.361	Ensino Fundamental		980.000,00		980.000,00
12.361.0018	Criança na Escola		980.000,00		980.000,00
12.361.0018.2.010	Manutenção das atividades de Ensino Fundamental - FUNDEB		980.000,00		980.000,00
12.365	Educação Infantil		269.000,00		269.000,00
12.365.0018	Criança na Escola		269.000,00		269.000,00
12.365.0018.2.009	Manutenção das atividades de Educação Infantil		159.000,00		159.000,00
12.365.0018.2.013	Manutenção de Creche		110.000,00		110.000,00


Código	Especificação	Projetos	Atividades	Operações Especiais	Total
Entidade: 1 - MUNICÍPIO DE SANTA TEREZINHA DO PROGRESSO					
Órgão: 06.00 SECRETARIA DE INFRAESTRUTURA					
Unidade: 06.01 DEPTO DE OBRAS					
26	Transporte				
26.782	Transporte Rodoviário				
26.782.0040	Obras e Serviços Públicos				
26.782.0040.1.013	Aquisição de máquinas e equipamentos rodoviários	8.944.000,00	8.614.000,00	180.000,00	17.738.000,00
26.782.0040.1.014	Pavimentação com pedras irregulares	2.980.000,00	1.475.000,00	0,00	4.455.000,00
26.782.0040.1.019	Construção e Manutenção de pontes, pontilhões e passarelas	2.100.000,00	841.000,00	0,00	2.941.000,00
26.782.0040.2.032	Manutenção das atividades de rodagem		841.000,00		841.000,00
		2.100.000,00	841.000,00		2.941.000,00
		2.100.000,00	841.000,00		2.941.000,00
		2.100.000,00	841.000,00		2.941.000,00
		400.000,00			400.000,00
		1.500.000,00			1.500.000,00
		200.000,00			200.000,00
					841.000,00
		880.000,00	634.000,00	0,00	1.514.000,00
Unidade: 06.02 DEPTO DE SERVICOS URBANOS					
15	Urbanismo				
15.451	Infra-Estrutura Urbana				
15.451.0040	Obras e Serviços Públicos				
15.451.0040.1.010	Execução de pavim. asfáltica e calçamento nas ruas do perímetro urbano	680.000,00	432.000,00		1.112.000,00
15.451.0040.2.031	Manutenção de ruas, praça e área de lazer	680.000,00	62.000,00		742.000,00
15.452	Serviços Urbanos				
15.452.0040	Obras e Serviços Públicos				
15.452.0040.2.033	Manutenção das atividades de serviços urbanos	680.000,00	62.000,00		742.000,00
15.452.0040.2.035	Manutenção das atividades de coleta e destinação final do lixo	680.000,00			680.000,00
15.452.0040.2.036	Manutenção, melhoria e ampliação da iluminação pública		62.000,00		62.000,00
17	Saneamento				
17.512	Saneamento Básico Urbano				
17.512.0040	Obras e Serviços Públicos				
17.512.0040.1.009	Ampliação e manutenção da estação de tratamento e distribuição de água	200.000,00	202.000,00		402.000,00
17.512.0040.2.034	Manut. ampl. e adm. dos serviços de tratamento e distribuição de água potável	200.000,00	202.000,00		402.000,00
17.512.0040.2.059	Manutenção das atividades de Saneamento Básico		200.000,00		200.000,00
			2.000,00		2.000,00


Código	Especificação	Projetos	Atividades	Operações Especiais	Total
Entidade: 1 - MUNICÍPIO DE SANTA TEREZINHA DO PROGRESSO					
Órgão: 08.00	RESERVA DE CONTINGENCIA	8.944.000,00	8.614.000,00	180.000,00	17.738.000,00
Unidade: 08.01	RESERVA DE CONTINGENCIA	80.000,00	0,00	0,00	80.000,00
		80.000,00	0,00	0,00	80.000,00
99	Reserva de Contingência	80.000,00			80.000,00
99.999	Reserva de Contingência	80.000,00			80.000,00
99.999.0999	Reserva de Contingência	80.000,00			80.000,00
99.999.0999.1.022	Reserva de Contingência	80.000,00			80.000,00
Órgão: 10.00	FUNDO MUNICIPAL DE ASSISTENCIA SOCIAL	420.000,00	780.000,00	0,00	1.200.000,00
Unidade: 10.01	FUNDO MUNICIPAL DE ASSISTENCIA SOCIAL	420.000,00	780.000,00	0,00	1.200.000,00
08	Assistência Social	420.000,00	780.000,00		1.200.000,00
08.244	Assistência Comunitária	420.000,00	780.000,00		1.200.000,00
08.244.0028	Assistência Social	420.000,00	780.000,00		1.200.000,00
08.244.0028.1.001	Aquisição de imóvel para construção da sede do CRAS	60.000,00			60.000,00
08.244.0028.1.011	Construção de sede para CRAS	360.000,00			360.000,00
08.244.0028.2.028	Manutenção das atividades da Secretaria de Assistência Social		311.900,00		311.900,00
08.244.0028.2.029	Manutenção das atividades de Proteção Social Básica		448.100,00		448.100,00
08.244.0028.2.051	Programa Habitacional e Regularização Fundiária		20.000,00		20.000,00
Órgão: 11.00	FUNDO MUN DA INFANCIA E ADOLESCENCIA	0,00	40.000,00	0,00	40.000,00
Unidade: 11.01	FUNDO MUN DA INFANCIA E ADOLESCENCIA	0,00	40.000,00	0,00	40.000,00
08	Assistência Social		40.000,00		40.000,00
08.243	Assistência à Criança e ao Adolescente		40.000,00		40.000,00
08.243.0028	Assistência Social		40.000,00		40.000,00
08.243.0028.2.049	Manutenção das atividades do FIA		40.000,00		40.000,00
Órgão: 12.00	FUNDO DE DESENVOLVIMENTO DA AGROPECUARIA	688.000,00	1.105.000,00	0,00	1.793.000,00
Unidade: 12.01	FUNDO DE DESENVOLVIMENTO DA AGROPECUARIA	688.000,00	1.105.000,00	0,00	1.793.000,00
20	Agricultura	668.000,00	1.105.000,00		1.773.000,00
20.511	Saneamento Básico Rural		50.000,00		50.000,00
20.511.0048	Programa Pequeno Produtor Assistido		50.000,00		50.000,00
20.511.0048.2.041	Implantação e manutenção de rede de distribuição de água nas comunidades do interior		50.000,00		50.000,00

Código	Especificação	Projetos	Atividades	Operações Especiais	Total
Entidade: 1 - MUNICÍPIO DE SANTA TEREZINHA DO PROGRESSO					
Órgão: 12.00 FUNDO DE DESENVOLVIMENTO DA AGROPECUARIA					
Unidade: 12.01 FUNDO DE DESENVOLVIMENTO DA AGROPECUARIA					
20	Agricultura	8.944.000,00	8.614.000,00	180.000,00	17.738.000,00
20.541	Preservação e Conservação Ambiental	688.000,00	1.105.000,00	0,00	1.793.000,00
20.541.0048	Programa Pequeno Produtor Assistido	688.000,00	1.105.000,00	0,00	1.793.000,00
20.541.0048.2.050	Programa de Incentivo ao Reflorestamento e Aquisição de Sementes				
20.606	Extensão Rural	350.000,00	20.000,00		20.000,00
20.606.0048	Programa Pequeno Produtor Assistido	350.000,00	1.035.000,00		1.385.000,00
20.606.0048.1.017	Aquisição de máquinas e equipamentos agrícolas e rodoviários	350.000,00	1.035.000,00		1.385.000,00
20.606.0048.2.038	Manutenção das atividades do Fundo de Desenvolvimento da Agropecuária				
20.606.0048.2.039	Programa de incentivo a inseminação artificial para pecuária		985.000,00		985.000,00
20.782	Transporte Rodoviário	318.000,00	50.000,00		50.000,00
20.782.0048	Programa Pequeno Produtor Assistido	318.000,00			318.000,00
20.782.0048.1.016	Aquisição de ônibus	318.000,00			318.000,00
24	Comunicações	20.000,00			20.000,00
24.722	Telecomunicações	20.000,00			20.000,00
24.722.0048	Programa Pequeno Produtor Assistido	20.000,00			20.000,00
24.722.0048.1.033	Implantação de Telefonia Móvel e Internet na Area Rural	20.000,00			20.000,00
Entidade: 2 - FUNDO MUN DE SAUDE DE SANTA TEREZINHA DO PROGRESSO					
Órgão: 09.00 FUNDO MUNICIPAL DE SAUDE					
Unidade: 09.01 FUNDO MUNICIPAL DE SAUDE					
10	Saúde	106.000,00	3.275.000,00	0,00	3.381.000,00
10.301	Atenção Básica	106.000,00	3.275.000,00	0,00	3.381.000,00
10.301.0025	Saúde para todos	106.000,00	2.793.000,00		2.899.000,00
10.301.0025.1.039	Ampliação e reforma da Unidade de Saúde	106.000,00	2.793.000,00		2.899.000,00
10.301.0025.2.025	Manutenção das atividades da unidade básica de saúde				
10.301.0025.2.026	Aquisição de veículo	106.000,00			106.000,00
10.301.0025.2.027	Aquisição de Medicamentos		2.433.000,00		2.433.000,00
10.302	Assistência Hospitalar e Ambulatorial		160.000,00		160.000,00
10.302.0025	Saúde para todos		200.000,00		200.000,00
10.302.0025.2.045	Manutenção das atividades de média e alta complexidade		410.000,00		410.000,00
10.304	Vigilância Sanitária		410.000,00		410.000,00
10.304.0025	Saúde para todos		410.000,00		410.000,00
10.304.0025.2.042	Vigilância Sanitária		52.000,00		52.000,00
			52.000,00		52.000,00
			52.000,00		52.000,00

Código	Especificação	Projetos	Atividades	Operações Especiais	Total
Entidade: 2 - FUNDO MUN DE SAUDE DE SANTA TEREZINHA DO PROGRESSO					
09.00	FUNDO MUNICIPAL DE SAUDE	106.000,00	3.275.000,00	0,00	3.381.000,00
Unidade: 09.01 FUNDO MUNICIPAL DE SAUDE					
10	Saúde	106.000,00	3.275.000,00	0,00	3.381.000,00
10.305	Vigilância Epidemiológica		20.000,00		20.000,00
10.305.0025	Saúde para todos		20.000,00		20.000,00
10.305.0025.2.043	Vigilância em Saúde		20.000,00		20.000,00
Entidade: 3 - CAMARA MUN DE VER DE SANTA TEREZINHA DO PROGRESSO					
01.00	CAMARA MUNICIPAL DE VEREADORES	50.000,00	660.000,00	0,00	710.000,00
Unidade: 01.01 CAMARA MUNICIPAL DE VEREADORES					
01	Legislativa	50.000,00	660.000,00		710.000,00
01.031	Ação Legislativa	50.000,00	660.000,00		710.000,00
01.031.0001	Processo Legislativo	50.000,00	660.000,00		710.000,00
01.031.0001.1.004	Aquisição de veículo de passeio				50.000,00
01.031.0001.2.001	Manutenção das atividades do Poder Legislativo		660.000,00		660.000,00

Total geral: 21.829.000,00


 DERLI FURTADO
 Prefeito Municipal


 JOSE ROBERTO MORANDINI
 Assessor de Planejamento

Código	Especificação	Ordinário	Vinculado	Total
01	Legislativa	710.000,00		710.000,00
01.031	Ação Legislativa	710.000,00		710.000,00
01.031.0001	Processo Legislativo	710.000,00		710.000,00
04	Administração	2.192.000,00	1.200.000,00	3.392.000,00
04.122	Administração Geral	1.582.000,00	1.200.000,00	2.782.000,00
04.122.0006	Gestão Administrativa Superior	665.000,00		665.000,00
04.122.0009	Administração Geral	917.000,00	1.200.000,00	2.117.000,00
04.123	Administração Financeira	610.000,00		610.000,00
04.123.0009	Administração Geral	610.000,00		610.000,00
06	Segurança Pública	15.000,00	58.000,00	73.000,00
06.122	Administração Geral	15.000,00	58.000,00	73.000,00
06.122.0009	Administração Geral	15.000,00	58.000,00	73.000,00
08	Assistência Social	809.100,00	573.900,00	1.383.000,00
08.243	Assistência à Criança e ao Adolescente	183.000,00		183.000,00
08.243.0028	Assistência Social	40.000,00		40.000,00
08.243.0006	Gestão Administrativa Superior	143.000,00		143.000,00
08.244	Assistência Comunitária	626.100,00	573.900,00	1.200.000,00
08.244.0028	Assistência Social	626.100,00	573.900,00	1.200.000,00
10	Saúde		3.381.000,00	3.381.000,00
10.301	Atenção Básica		2.899.000,00	2.899.000,00
10.301.0025	Saúde para todos		2.899.000,00	2.899.000,00
10.302	Assistência Hospitalar e Ambulatorial		410.000,00	410.000,00
10.302.0025	Saúde para todos		410.000,00	410.000,00
10.304	Vigilância Sanitária		52.000,00	52.000,00
10.304.0025	Saúde para todos		52.000,00	52.000,00
10.305	Vigilância Epidemiológica		20.000,00	20.000,00
10.305.0025	Saúde para todos		20.000,00	20.000,00
12	Educação	1.316.000,00	3.734.000,00	5.050.000,00
12.306	Alimentação e Nutrição	110.216,53	26.000,00	136.216,53
12.306.0018	Criança na Escola	110.216,53	26.000,00	136.216,53
12.361	Ensino Fundamental	1.020.783,47	2.494.000,00	3.514.783,47
12.361.0018	Criança na Escola	1.020.783,47	2.494.000,00	3.514.783,47
12.363	Ensino Profissional	20.000,00		20.000,00
12.363.0018	Criança na Escola	20.000,00		20.000,00

Código	Especificação	Ordinário	Vinculado	Total
12	Educação	1.316.000,00	3.734.000,00	5.050.000,00
12.364	Ensino Superior	60.000,00		60.000,00
12.364.0018	Criança na Escola	60.000,00		60.000,00
12.365	Educação Infantil	105.000,00	1.214.000,00	1.319.000,00
12.365.0018	Criança na Escola	105.000,00	1.214.000,00	1.319.000,00
13	Cultura	58.000,00		58.000,00
13.392	Difusão Cultural	58.000,00		58.000,00
13.392.0021	Esporte é Vida	58.000,00		58.000,00
15	Urbanismo	370.493,24	741.506,76	1.112.000,00
15.451	Infra-Estrutura Urbana	62.000,00	680.000,00	742.000,00
15.451.0040	Obras e Serviços Públicos	62.000,00	680.000,00	742.000,00
15.452	Serviços Urbanos	308.493,24	61.506,76	370.000,00
15.452.0040	Obras e Serviços Públicos	308.493,24	61.506,76	370.000,00
17	Saneamento	202.000,00	200.000,00	402.000,00
17.512	Saneamento Básico Urbano	202.000,00	200.000,00	402.000,00
17.512.0040	Obras e Serviços Públicos	202.000,00	200.000,00	402.000,00
20	Agricultura	1.123.000,00	650.000,00	1.773.000,00
20.511	Saneamento Básico Rural	50.000,00		50.000,00
20.511.0048	Programa Pequeno Produtor Assistido	50.000,00		50.000,00
20.541	Preservação e Conservação Ambiental	20.000,00		20.000,00
20.541.0048	Programa Pequeno Produtor Assistido	20.000,00		20.000,00
20.606	Extensão Rural	20.000,00		20.000,00
20.606.0048	Programa Pequeno Produtor Assistido	1.035.000,00	350.000,00	1.385.000,00
20.782	Transporte Rodoviário	1.035.000,00	350.000,00	1.385.000,00
20.782.0048	Programa Pequeno Produtor Assistido	18.000,00	300.000,00	318.000,00
24	Comunicações	18.000,00	300.000,00	318.000,00
24.722	Telecomunicações	20.000,00		20.000,00
24.722.0048	Programa Pequeno Produtor Assistido	20.000,00		20.000,00
26	Transporte	795.000,00	2.146.000,00	2.941.000,00
26.782	Transporte Rodoviário	795.000,00	2.146.000,00	2.941.000,00
26.782.0040	Obras e Serviços Públicos	795.000,00	2.146.000,00	2.941.000,00

Código	Especificação	Ordinário	Vinculado	Total
27	Desporto e Lazer	219.000,00	1.235.000,00	1.454.000,00
27.812	Desporto Comunitário	140.000,00	500.000,00	640.000,00
27.812.0021	Esporte é Vida	140.000,00	500.000,00	640.000,00
27.813	Lazer	79.000,00	735.000,00	814.000,00
27.813.0021	Esporte é Vida	79.000,00	735.000,00	814.000,00
99	Reserva de Contingência			80.000,00
99.999	Reserva de Contingência			80.000,00
99.999.0999	Reserva de Contingência			80.000,00
		Total:	13.919.406,76	21.829.000,00
		Total geral:	13.919.406,76	21.829.000,00



DERLI FURTADO
Prefeito Municipal



JOSE ROBERTO MORANDINI
Assessor de Planejamento

Estado de Santa Catarina
MUNICIPIO DE SANTA TEREZINHA DO PROGRESSO
 LEI ORÇAMENTÁRIA ANUAL

Demonstrativo da Despesa por Órgãos e Funções (Anexo 9 da Lei nº 4.320/64)

Entidade: 1 - MUNICIPIO DE SANTA TEREZINHA DO PROGRESSO

Órgão	Funções	Legislativa	Judiciária	Essencial à Justiça	Administração	Defesa Nacional	Segurança Pública
02.00 - GABINETE DO PREFEITO MUNICIPIO		0,00	0,00	0,00	665.000,00	0,00	0,00
03.00 - SECRETARIA DE GESTÃO E DESENV. ECONÔMICO		0,00	0,00	0,00	2.727.000,00	0,00	73.000,00
04.00 - SECRETARIA DE EDUCAÇÃO		0,00	0,00	0,00	0,00	0,00	0,00
06.00 - SECRETARIA DE INFRAESTRUTURA		0,00	0,00	0,00	0,00	0,00	0,00
08.00 - RESERVA DE CONTINGENCIA		0,00	0,00	0,00	0,00	0,00	0,00
10.00 - FUNDO MUNICIPAL DE ASSISTENCIA SOCIAL		0,00	0,00	0,00	0,00	0,00	0,00
11.00 - FUNDO MUN DA INFANCIA E ADOLESCENCIA		0,00	0,00	0,00	0,00	0,00	0,00
12.00 - FUNDO DE DESENVOLVIMENTO DA AGROPECUARIA		0,00	0,00	0,00	0,00	0,00	0,00
Total:		0,00	0,00	0,00	3.392.000,00	0,00	73.000,00

Entidade: 1 - MUNICÍPIO DE SANTA TEREZINHA DO PROGRESSO

Órgão	Funções	Relações Exteriores	Assistência Social	Previdência Social	Saúde	Trabalho	Educação
02.00 - GABINETE DO PREFEITO MUNICÍPIO		0,00	143.000,00	0,00	0,00	0,00	0,00
03.00 - SECRETARIA DE GESTÃO E DESENV. ECONÔMICO		0,00	0,00	0,00	0,00	0,00	0,00
04.00 - SECRETARIA DE EDUCAÇÃO		0,00	0,00	0,00	0,00	0,00	5.050.000,00
06.00 - SECRETARIA DE INFRAESTRUTURA		0,00	0,00	0,00	0,00	0,00	0,00
08.00 - RESERVA DE CONTINGENCIA		0,00	0,00	0,00	0,00	0,00	0,00
10.00 - FUNDO MUNICIPAL DE ASSISTENCIA SOCIAL		0,00	1.200.000,00	0,00	0,00	0,00	0,00
11.00 - FUNDO MUN DA INFANCIA E ADOLESCENCIA		0,00	40.000,00	0,00	0,00	0,00	0,00
12.00 - FUNDO DE DESENVOLVIMENTO DA AGROPECUARIA		0,00	0,00	0,00	0,00	0,00	0,00
Total:		0,00	1.383.000,00	0,00	0,00	0,00	5.050.000,00

Entidade: 1 - MUNICIPIO DE SANTA TEREZINHA DO PROGRESSO

Órgão	Funções	Cultura	Direitos da Cidadania	Urbanismo	Habituação	Saneamento	Gestão Ambiental
02.00 - GABINETE DO PREFEITO MUNICIPIO		58.000,00	0,00	0,00	0,00	0,00	0,00
03.00 - SECRETARIA DE GESTÃO E DESENV. ECONÔMICO		0,00	0,00	0,00	0,00	0,00	0,00
04.00 - SECRETARIA DE EDUCAÇÃO		0,00	0,00	0,00	0,00	0,00	0,00
06.00 - SECRETARIA DE INFRAESTRUTURA		0,00	0,00	1.112.000,00	0,00	402.000,00	0,00
08.00 - RESERVA DE CONTINGENCIA		0,00	0,00	0,00	0,00	0,00	0,00
10.00 - FUNDO MUNICIPAL DE ASSISTENCIA SOCIAL		0,00	0,00	0,00	0,00	0,00	0,00
11.00 - FUNDO MUN DA INFANCIA E ADOLESCENCIA		0,00	0,00	0,00	0,00	0,00	0,00
12.00 - FUNDO DE DESENVOLVIMENTO DA AGROPECUARIA		0,00	0,00	0,00	0,00	0,00	0,00
	Total:	58.000,00	0,00	1.112.000,00	0,00	402.000,00	0,00

Entidade: 1 - MUNICÍPIO DE SANTA TEREZINHA DO PROGRESSO

Órgão	Funções	Ciência e Tecnologia	Agricultura	Organização Agrária	Indústria	Comércio e Serviços	Comunicações
02.00 - GABINETE DO PREFEITO MUNICÍPIO		0,00	0,00	0,00	0,00	0,00	0,00
03.00 - SECRETARIA DE GESTÃO E DESENV. ECONÔMICO		0,00	0,00	0,00	0,00	0,00	0,00
04.00 - SECRETARIA DE EDUCAÇÃO		0,00	0,00	0,00	0,00	0,00	0,00
06.00 - SECRETARIA DE INFRAESTRUTURA		0,00	0,00	0,00	0,00	0,00	0,00
08.00 - RESERVA DE CONTINGENCIA		0,00	0,00	0,00	0,00	0,00	0,00
10.00 - FUNDO MUNICIPAL DE ASSISTENCIA SOCIAL		0,00	0,00	0,00	0,00	0,00	0,00
11.00 - FUNDO MUN DA INFANCIA E ADOLESCENCIA		0,00	0,00	0,00	0,00	0,00	0,00
12.00 - FUNDO DE DESENVOLVIMENTO DA AGROPECUARIA		0,00	1.773.000,00	0,00	0,00	0,00	20.000,00
	Total:	0,00	1.773.000,00	0,00	0,00	0,00	20.000,00

Entidade: 1 - MUNICIPIO DE SANTA TEREZINHA DO PROGRESSO


Órgão	Funções	Energia	Transporte	Desporto e Lazer	Encargos Especiais	Reserva de Contingência	TOTAL
02.00 - GABINETE DO PREFEITO MUNICIPIO		0,00	0,00	1.454.000,00	0,00	0,00	2.320.000,00
03.00 - SECRETARIA DE GESTÃO E DESENV. ECONÔMICO		0,00	0,00	0,00	0,00	0,00	2.800.000,00
04.00 - SECRETARIA DE EDUCAÇÃO		0,00	0,00	0,00	0,00	0,00	5.050.000,00
06.00 - SECRETARIA DE INFRAESTRUTURA		0,00	2.941.000,00	0,00	0,00	0,00	4.455.000,00
08.00 - RESERVA DE CONTINGENCIA		0,00	0,00	0,00	0,00	80.000,00	80.000,00
10.00 - FUNDO MUNICIPAL DE ASSISTENCIA SOCIAL		0,00	0,00	0,00	0,00	0,00	1.200.000,00
11.00 - FUNDO MUN DA INFANCIA E ADOLESCENCIA		0,00	0,00	0,00	0,00	0,00	40.000,00
12.00 - FUNDO DE DESENVOLVIMENTO DA AGROPECUARIA		0,00	0,00	0,00	0,00	0,00	1.793.000,00
	Total:	0,00	2.941.000,00	1.454.000,00	0,00	80.000,00	17.738.000,00

Estado de Santa Catarina
MUNICÍPIO DE SANTA TEREZINHA DO PROGRESSO
 LEI ORÇAMENTÁRIA ANUAL

Demonstrativo da Despesa por Órgãos e Funções (Anexo 9 da Lei nº 4.320/64)

Entidade: 2 - FUNDO MUN DE SAUDE DE SANTA TEREZINHA DO PROGRESSO

Órgão	Funções	Legislativa	Judiciária	Essencial à Justiça	Administração	Defesa Nacional	Segurança Pública
09.00 - FUNDO MUNICIPAL DE SAUDE		0,00	0,00	0,00	0,00	0,00	0,00
Total:		0,00	0,00	0,00	0,00	0,00	0,00




Entidade: 2 - FUNDO MUN DE SAUDE DE SANTA TEREZINHA DO PROGRESSO

Órgão	Funções	Relações Exteriores	Assistência Social	Previdência Social	Saúde	Trabalho	Educação
09.00 - FUNDO MUNICIPAL DE SAUDE		0,00	0,00	0,00	3.381.000,00	0,00	0,00
Total:		0,00	0,00	0,00	3.381.000,00	0,00	0,00


[Handwritten signature]

[Handwritten signature]

Estado de Santa Catarina
MUNICÍPIO DE SANTA TEREZINHA DO PROGRESSO
 LEI ORÇAMENTÁRIA ANUAL
 Demonstrativo da Despesa por Órgãos e Funções (Anexo 9 da Lei nº 4.320/64)

Entidade: 2 - FUNDO MUN DE SAUDE DE SANTA TEREZINHA DO PROGRESSO

Órgão	Funções	Cultura	Direitos da Cidadania	Urbanismo	Habituação	Saneamento	Gestão Ambiental
09.00 - FUNDO MUNICIPAL DE SAUDE		0,00	0,00	0,00	0,00	0,00	0,00
	Total:	0,00	0,00	0,00	0,00	0,00	0,00




Estado de Santa Catarina
MUNICÍPIO DE SANTA TEREZINHA DO PROGRESSO
LEI ORÇAMENTÁRIA ANUAL

Demonstrativo da Despesa por Órgãos e Funções (Anexo 9 da Lei nº 4.320/64)

Entidade: 2 - FUNDO MUN DE SAUDE DE SANTA TEREZINHA DO PROGRESSO

Órgão	Funções	Ciência e Tecnologia	Agricultura	Organização Agrária	Indústria	Comércio e Serviços	Comunicações
09.00 - FUNDO MUNICIPAL DE SAUDE		0,00	0,00	0,00	0,00	0,00	0,00


Total:

0,00
0,00



Entidade: 2 - FUNDO MUN DE SAUDE DE SANTA TEREZINHA DO PROGRESSO

Órgão	Funções	Energia	Transporte	Desporto e Lazer	Encargos Especiais	Reserva de Contingência	TOTAL
09.00 - FUNDO MUNICIPAL DE SAUDE		0,00	0,00	0,00	0,00	0,00	3.381.000,00
	Total:	0,00	0,00	0,00	0,00	0,00	3.381.000,00





Estado de Santa Catarina
MUNICÍPIO DE SANTA TEREZINHA DO PROGRESSO
 LEI ORÇAMENTÁRIA ANUAL

Demonstrativo da Despesa por Órgãos e Funções (Anexo 9 da Lei nº 4.320/64)

Entidade: 3 - CAMARA MUN DE VER DE SANTA TEREZINHA DO PROGRESSO

Órgão	Funções	Legislativa	Judiciária	Essencial à Justiça	Administração	Defesa Nacional	Segurança Pública
01.00 - CAMARA MUNICIPAL DE VEREADORES		710.000,00	0,00	0,00	0,00	0,00	0,00
	Total:	710.000,00	0,00	0,00	0,00	0,00	0,00




Estado de Santa Catarina
MUNICÍPIO DE SANTA TEREZINHA DO PROGRESSO
 LEI ORÇAMENTÁRIA ANUAL
 Demonstrativo da Despesa por Órgãos e Funções (Anexo 9 da Lei nº 4.320/64)

Entidade: 3 - CAMARA MUN DE VER DE SANTA TEREZINHA DO PROGRESSO


Órgão	Funções	Relações Exteriores	Assistência Social	Previdência Social	Saúde	Trabalho	Educação
01.00 - CAMARA MUNICIPAL DE VEREADORES		0,00	0,00	0,00	0,00	0,00	0,00
	Total:	0,00	0,00	0,00	0,00	0,00	0,00

Estado de Santa Catarina
MUNICÍPIO DE SANTA TEREZINHA DO PROGRESSO
 LEI ORÇAMENTÁRIA ANUAL

Demonstrativo da Despesa por Órgãos e Funções (Anexo 9 da Lei nº 4.320/64)

Entidade: 3 - CAMARA MUN DE VER DE SANTA TEREZINHA DO PROGRESSO

Órgão	Funções	Cultura	Direitos da Cidadania	Urbanismo	Habituação	Saneamento	Gestão Ambiental
01.00 - CAMARA MUNICIPAL DE VEREADORES		0,00	0,00	0,00	0,00	0,00	0,00
Total:		0,00	0,00	0,00	0,00	0,00	0,00





Estado de Santa Catarina
MUNICÍPIO DE SANTA TEREZINHA DO PROGRESSO
 LEI ORÇAMENTÁRIA ANUAL

Demonstrativo da Despesa por Órgãos e Funções (Anexo 9 da Lei nº 4.320/64)

Entidade: 3 - CAMARA MUN DE VER DE SANTA TEREZINHA DO PROGRESSO

Órgão	Funções	Ciência e Tecnologia	Agricultura	Organização Agrária	Indústria	Comércio e Serviços	Comunicações
01.00 - CAMARA MUNICIPAL DE VEREADORES		0,00	0,00	0,00	0,00	0,00	0,00
	Total:	0,00	0,00	0,00	0,00	0,00	0,00




Órgão	Funções	Energia	Transporte	Desporto e Lazer	Encargos Especiais	Reserva de Contingência	TOTAL
01.00 - CAMARA MUNICIPAL DE VEREADORES		0,00	0,00	0,00	0,00	0,00	710.000,00
	Total:	0,00	0,00	0,00	0,00	0,00	710.000,00
	Total geral:						21.829.000,00



DERLI FURTADO
Prefeito Municipal

JOSE ROBERTO MORANDINI
Assessor de Planejamento



MUNICÍPIO DE SANTA TEREZINHA DO PROGRESSO

Data: 05/12/2017

LEI ORÇAMENTÁRIA ANUAL 2018

Sumário Geral da Receita por Fontes e Despesa por Funções de Governo

Entidade: 1 - MUNICÍPIO DE SANTA TEREZINHA DO PROGRESSO

Receitas	Valor	Despesas	Valor
4 - RECEITAS	22.755.195,18	04 - Administração	3.392.000,00
41 - Receitas Correntes	14.256.695,18	06 - Segurança Pública	73.000,00
42 - Receitas de Capital	8.498.500,00	08 - Assistência Social	1.383.000,00
9 - DEDUÇÕES DA RECEITA E RECURSOS ARRECA	-2.231.063,36	12 - Educação	5.050.000,00
91 - DEDUÇÕES DA RECEITA CORRENTE	-2.231.063,36	13 - Cultura	58.000,00
		15 - Urbanismo	1.112.000,00
		17 - Saneamento	402.000,00
		20 - Agricultura	1.773.000,00
		24 - Comunicações	20.000,00
		26 - Transporte	2.941.000,00
		27 - Desporto e Lazer	1.454.000,00
		99 - Reserva de Contingência	80.000,00
Subtotal:	20.524.131,82	Subtotal:	17.738.000,00
Transferências Financeiras Recebidas	0,00	Transferências Financeiras Concedidas	0,00
Total:	20.524.131,82	Total:	17.738.000,00

MUNICÍPIO DE SANTA TEREZINHA DO PROGRESSO

Data: 05/12/2017

LEI ORÇAMENTÁRIA ANUAL 2018

Sumário Geral da Receita por Fontes e Despesa por Funções de Governo

Entidade: 2 - FUNDO MUN DE SAUDE DE SANTA TEREZINHA DO PROGRESSO

Receitas	Valor	Despesas	Valor
4 - RECEITAS	1.304.868,18	10 - Saúde	3.381.000,00
41 - Receitas Correntes	1.019.868,18		
42 - Receitas de Capital	285.000,00		
Subtotal:	1.304.868,18	Subtotal:	3.381.000,00
Transferências Financeiras Recebidas	0,00	Transferências Financeiras Concedidas	0,00
Total:	1.304.868,18	Total:	3.381.000,00



MUNICÍPIO DE SANTA TEREZINHA DO PROGRESSO


Data: 05/12/2017

LEI ORÇAMENTÁRIA ANUAL 2018

Sumário Geral da Receita por Fontes e Despesa por Funções de Governo

Entidade: 3 - CAMARA MUN DE VER DE SANTA TEREZINHA DO PROGRESSO

Receitas	Valor	Despesas	Valor
		01 - Legislativa	710.000,00
Subtotal:	0,00	Subtotal:	710.000,00
Transferências Financeiras Recebidas	0,00	Transferências Financeiras Concedidas	0,00
Total:	0,00	Total:	710.000,00


DERLI FURTADO
Prefeito Municipal
JOSE ROBERTO MORANDINI
Assessor de Planejamento

MUNICIPIO DE SANTA TEREZINHA DO PROGRESSO


LEI ORÇAMENTÁRIA ANUAL 2018

Relatório de Despesas por Órgão conforme Vínculo e Recursos

Órgão	Ordinário	Vinculado	Total
Entidade: 1 - MUNICIPIO DE SANTA TEREZINHA DO PROGRESSO	7.199.593,24	10.538.406,76	17.738.000,00
Despesas	7.199.593,24	10.538.406,76	17.738.000,00
02.00 - GABINETE DO PREFEITO MUNICIPIO	1.085.000,00	1.235.000,00	2.320.000,00
03.00 - SECRETARIA DE GESTÃO E DESENV. ECONÔMICO	1.542.000,00	1.258.000,00	2.800.000,00
04.00 - SECRETARIA DE EDUCAÇÃO	1.316.000,00	3.734.000,00	5.050.000,00
06.00 - SECRETARIA DE INFRAESTRUTURA	1.367.493,24	3.087.506,76	4.455.000,00
08.00 - RESERVA DE CONTINGENCIA	80.000,00	0,00	80.000,00
10.00 - FUNDO MUNICIPAL DE ASSISTENCIA SOCIAL	626.100,00	573.900,00	1.200.000,00
11.00 - FUNDO MUN DA INFANCIA E ADOLESCENCIA	40.000,00	0,00	40.000,00
12.00 - FUNDO DE DESENVOLVIMENTO DA AGROPECUARIA	1.143.000,00	650.000,00	1.793.000,00
Entidade: 2 - FUNDO MUN DE SAUDE DE SANTA TEREZINHA DO PROGRESSO	0,00	3.381.000,00	3.381.000,00
Despesas	0,00	3.381.000,00	3.381.000,00
09.00 - FUNDO MUNICIPAL DE SAUDE	0,00	3.381.000,00	3.381.000,00
Entidade: 3 - CAMARA MUN DE VER DE SANTA TEREZINHA DO PROGRESSO	710.000,00	0,00	710.000,00
Despesas	710.000,00	0,00	710.000,00
01.00 - CAMARA MUNICIPAL DE VEREADORES	710.000,00	0,00	710.000,00
Total geral:	7.909.593,24	13.919.406,76	21.829.000,00



DERLI FURTADO
Prefeito Municipal



JOSE ROBERTO MORANDINI
Assessor de Planejamento


MUNICIPIO DE SANTA TEREZINHA DO PROGRESSO

LEI ORÇAMENTÁRIA ANUAL 2018

Relatório das Despesas por Órgão, Unidade e Categorias Econômicas

Entidade: 1 - MUNICIPIO DE SANTA TEREZINHA DO PROGRESSO

Órgão e Unidade	Despesas Correntes	Despesas de Capital	Total
GABINETE DO PREFEITO MUNICIPIO	932.000,00	1.388.000,00	2.320.000,00
ADMINISTRACAO SUPERIOR DO MUNICIPIO	723.000,00	85.000,00	808.000,00
Depto de Cultura, Esporte e Turismo	209.000,00	1.303.000,00	1.512.000,00
SECRETARIA DE GESTÃO E DESENV. ECONÔMICO	1.562.535,00	1.237.465,00	2.800.000,00
DPTO DE ADMINISTRACAO	952.535,00	1.237.465,00	2.190.000,00
DEPTO DE FAZENDA	610.000,00	0,00	610.000,00
SECRETARIA DE EDUCAÇÃO	2.759.000,00	2.291.000,00	5.050.000,00
DPTO DE EDUCAÇÃO	1.515.000,00	2.286.000,00	3.801.000,00
FUNDEB	1.244.000,00	5.000,00	1.249.000,00
SECRETARIA DE INFRAESTRUTURA	1.438.000,00	3.017.000,00	4.455.000,00
DEPTO DE OBRAS	841.000,00	2.100.000,00	2.941.000,00
DEPTO DE SERVICOS URBANOS	597.000,00	917.000,00	1.514.000,00
RESERVA DE CONTINGENCIA			80.000,00
RESERVA DE CONTINGENCIA			80.000,00
FUNDO MUNICIPAL DE ASSISTENCIA SOCIAL	724.900,00	475.100,00	1.200.000,00
FUNDO MUNICIPAL DE ASSISTENCIA SOCIAL	724.900,00	475.100,00	1.200.000,00
FUNDO MUN DA INFANCIA E ADOLESCENCIA	40.000,00	0,00	40.000,00
FUNDO MUN DA INFANCIA E ADOLESCENCIA	40.000,00	0,00	40.000,00
FUNDO DE DESENVOLVIMENTO DA AGROPECUARIA	1.110.000,00	683.000,00	1.793.000,00
FUNDO DE DESENVOLVIMENTO DA AGROPECUARIA	1.110.000,00	683.000,00	1.793.000,00
Total por entidade:	8.566.435,00	9.091.565,00	17.738.000,00




MUNICIPIO DE SANTA TEREZINHA DO PROGRESSO

Data: 05/12/2017

LEI ORÇAMENTÁRIA ANUAL 2018

Relatório das Despesas por Órgão, Unidade e Categorias Econômicas

Entidade: 2 - FUNDO MUN DE SAUDE DE SANTA TEREZINHA DO PROGRESSO

Órgão e Unidade	Despesas Correntes	Despesas de Capital	Total
FUNDO MUNICIPAL DE SAUDE	3.000.000,00	381.000,00	3.381.000,00
FUNDO MUNICIPAL DE SAUDE	3.000.000,00	381.000,00	3.381.000,00
Total por entidade:	3.000.000,00	381.000,00	3.381.000,00

MUNICIPIO DE SANTA TEREZINHA DO PROGRESSO

Data: 05/12/2017

LEI ORÇAMENTÁRIA ANUAL 2018

Relatório das Despesas por Órgão, Unidade e Categorias Econômicas

Entidade: 3 - CAMARA MUN DE VER DE SANTA TEREZINHA DO PROGRESSO

Órgão e Unidade	Despesas Correntes	Despesas de Capital	Total
CAMARA MUNICIPAL DE VEREADORES	650.000,00	60.000,00	710.000,00
CAMARA MUNICIPAL DE VEREADORES	650.000,00	60.000,00	710.000,00
Total por entidade:	650.000,00	60.000,00	710.000,00
Total Geral:	12.216.435,00	9.532.565,00	21.829.000,00


DERLI FURTADO
Prefeito Municipal
JOSE ROBERTO MORANDINI
Assessor de Planejamento

LEI ORÇAMENTÁRIA ANUAL 2018

Demonstrativo da Participação Relativa das Despesas

Conta	Especificação	Previsão	Participação Relativa (%)
Entidade: 1 - MUNICIPIO DE SANTA TEREZINHA DO PROGRESSO		17.738.000,00	100,0000
Função: 4 - Administração		3.392.000,00	19,1228
3.1.90.00.00.00.00.00	Aplicacoes Diretas	1.350.000,00	7,6108
3.2.90.00.00.00.00.00	Aplicacoes Diretas	80.000,00	0,4510
3.3.50.00.00.00.00.00	Transferencias a Instituicoes Privadas sem Fins Lu	90.000,00	0,5074
3.3.90.00.00.00.00.00	Aplicacoes Diretas	560.000,00	3,1571
3.3.93.00.00.00.00.00	Aplicação Direta Decorrente de Op.entre Órgãos	2.000,00	0,0113
4.4.90.00.00.00.00.00	Aplicacoes Diretas	1.310.000,00	7,3853
Função: 6 - Segurança Pública		73.000,00	0,4115
3.3.90.00.00.00.00.00	Aplicacoes Diretas	45.535,00	0,2567
3.3.91.00.00.00.00.00	Aplicação Direta Decorrente de Op.entre Órgãos	15.000,00	0,0846
4.4.90.00.00.00.00.00	Aplicacoes Diretas	12.465,00	0,0703
Função: 8 - Assistência Social		1.383.000,00	7,7968
3.1.71.00.00.00.00.00	Transf. a Consórcios Públicos	25.000,00	0,1409
3.1.90.00.00.00.00.00	Aplicacoes Diretas	433.000,00	2,4411
3.3.50.00.00.00.00.00	Transferencias a Instituicoes Privadas sem Fins Lu	5.000,00	0,0282
3.3.71.00.00.00.00.00	Transferências a Consórcios Públicos	12.000,00	0,0677
3.3.90.00.00.00.00.00	Aplicacoes Diretas	432.900,00	2,4405
4.4.90.00.00.00.00.00	Aplicacoes Diretas	475.100,00	2,6784
Função: 12 - Educação		5.050.000,00	28,4700
3.1.90.00.00.00.00.00	Aplicacoes Diretas	1.580.000,00	8,9074
3.3.50.00.00.00.00.00	Transferencias a Instituicoes Privadas sem Fins Lu	10.000,00	0,0564
3.3.90.00.00.00.00.00	Aplicacoes Diretas	1.169.000,00	6,5904
4.4.90.00.00.00.00.00	Aplicacoes Diretas	2.291.000,00	12,9158
Função: 13 - Cultura		58.000,00	0,3270
3.1.90.00.00.00.00.00	Aplicacoes Diretas	25.000,00	0,1409
3.3.90.00.00.00.00.00	Aplicacoes Diretas	30.000,00	0,1691
4.4.90.00.00.00.00.00	Aplicacoes Diretas	3.000,00	0,0169
Função: 15 - Urbanismo		1.112.000,00	6,2690
3.1.90.00.00.00.00.00	Aplicacoes Diretas	175.000,00	0,9866
3.3.90.00.00.00.00.00	Aplicacoes Diretas	225.000,00	1,2685
4.4.90.00.00.00.00.00	Aplicacoes Diretas	712.000,00	4,0140
Função: 17 - Saneamento		402.000,00	2,2663
3.1.90.00.00.00.00.00	Aplicacoes Diretas	95.000,00	0,5356
3.3.90.00.00.00.00.00	Aplicacoes Diretas	100.000,00	0,5638
3.3.93.00.00.00.00.00	Aplicação Direta Decorrente de Op.entre Órgãos	2.000,00	0,0113
4.4.90.00.00.00.00.00	Aplicacoes Diretas	205.000,00	1,1557
Função: 20 - Agricultura		1.773.000,00	9,9955
3.1.90.00.00.00.00.00	Aplicacoes Diretas	580.000,00	3,2698
3.3.90.00.00.00.00.00	Aplicacoes Diretas	520.000,00	2,9316
4.4.90.00.00.00.00.00	Aplicacoes Diretas	673.000,00	3,7941
Função: 24 - Comunicações		20.000,00	0,1128
3.3.90.00.00.00.00.00	Aplicacoes Diretas	10.000,00	0,0564
4.4.90.00.00.00.00.00	Aplicacoes Diretas	10.000,00	0,0564
Função: 26 - Transporte		2.941.000,00	16,5802
3.1.90.00.00.00.00.00	Aplicacoes Diretas	445.000,00	2,5087
3.3.90.00.00.00.00.00	Aplicacoes Diretas	396.000,00	2,2325
4.4.90.00.00.00.00.00	Aplicacoes Diretas	2.100.000,00	11,8390
Função: 27 - Desporto e Lazer		1.454.000,00	8,1971
3.1.90.00.00.00.00.00	Aplicacoes Diretas	30.000,00	0,1691
3.3.90.00.00.00.00.00	Aplicacoes Diretas	124.000,00	0,6991
4.4.90.00.00.00.00.00	Aplicacoes Diretas	1.300.000,00	7,3289
Função: 99 - Reserva de Contingência		80.000,00	0,4510
9.9.99.00.00.00.00.00	RESERVA DE CONTINGENCIA	80.000,00	0,4510


MUNICIPIO DE SANTA TEREZINHA DO PROGRESSO

Data: 05/12/2017

LEI ORÇAMENTÁRIA ANUAL 2018

Demonstrativo da Participação Relativa das Despesas

Conta	Especificação	Previsão	Participação Relativa (%)
Entidade: 2 - FUNDO MUN DE SAUDE DE SANTA TEREZINHA DO PROGRESSO		3.381.000,00	100,0000
Função: 10 - Saúde		3.381.000,00	100,0000
3.1.71.00.00.00.00.00	Transf. a Consórcios Públicos	4.000,00	0,1183
3.1.90.00.00.00.00.00	Aplicacoes Diretas	1.404.340,13	41,5362
3.1.93.00.00.00.00.00	APLICAÇÃO DIRETA CONSÓRCIO PÚBLICO DO QU	1.000,00	0,0296
3.3.50.00.00.00.00.00	Transferencias a Instituicoes Privadas sem Fins Lu	1.000,00	0,0296
3.3.71.00.00.00.00.00	Transferências a Consórcios Públicos	5.000,00	0,1479
3.3.90.00.00.00.00.00	Aplicacoes Diretas	1.484.659,87	43,9119
3.3.93.00.00.00.00.00	Aplicação Direta Decorrente de Op.entre Órgãos	100.000,00	2,9577
4.4.90.00.00.00.00.00	Aplicacoes Diretas	381.000,00	11,2689
Entidade: 3 - CAMARA MUN DE VER DE SANTA TEREZINHA DO PROGRESSO		710.000,00	100,0000
Função: 1 - Legislativa		710.000,00	100,0000
3.1.90.00.00.00.00.00	Aplicacoes Diretas	570.000,00	80,2817
3.3.50.00.00.00.00.00	Transferencias a Instituicoes Privadas sem Fins Lu	1.000,00	0,1408
3.3.90.00.00.00.00.00	Aplicacoes Diretas	75.000,00	10,5634
3.3.93.00.00.00.00.00	Aplicação Direta Decorrente de Op.entre Órgãos	4.000,00	0,5634
4.4.90.00.00.00.00.00	Aplicacoes Diretas	60.000,00	8,4507
Total geral:		21.829.000,00	100,0000



DERLI FURTADO
Prefeito Municipal



JOSE ROBERTO MORANDINI
Assessor de Planejamento